



GOVERNO MUNICIPAL DE BELA CRUZ



SECRETARIA DE ADMINISTRAÇÃO PLANEJAMENTO E FINANÇAS

Ofício Nº 30.01.2025/002

Bela Cruz - CE, 30 de janeiro de 2026

DA: Secretaria de Administração, Finanças e Planejamento da Prefeitura de Bela Cruz

AO: Presidente da Câmara Municipal de Bela Cruz.

João Paulo
CÂMARA MUNICIPAL DE BELA CRUZ
RECEBIDO EM 30/01/2026

Ref.: Relatórios da LRF

Senhor Presidente,

Em cumprimento ao que estabelece ao Art. 7º da Instrução Normativa Nº 03/2000 do TCE, estamos enviando respectivamente a este Tribunal de Contas dos Municípios, os **Relatórios Resumidos da Execução Orçamentária - RREO**, em meio magnético, conforme períodos indicados;

1 – RREO – Relatórios Resumidos da Execução Orçamentária.

Período correspondente: 6º (bimestre) de 2025

(novembro à dezembro de 2025)

1.2 Anexos que acompanham o RREO.

- Balanço Orçamentário - RECEITAS;
- Balanço Orçamentário – DESPESAS;
- Demonstrativos da execução das despesas por função e subfunção;
- Demonstrativos das Receitas Correntes Líquidas,
- Demonstrativos das Receitas e Despesas Previdenciárias,
- Demonstrativos do Resultado Nominal,
- Demonstrativos do Resultado Primário,
- Demonstrativos dos Restos a Pagar por Poder e Órgão,
- Demonstrativos das Receitas e Despesas com Manut. E Desenv. do Ensino – MDE,
- Demonstrativos das Receitas e Despesas de impostos e despesas próprias com Saúde,
- Demonstrativos das Parcerias Públicas Privadas,
- Demonstrativo Simplificado do Relatório Resumindo da Execução Orçamentária,
- Demonstrativo das Receitas de Operações de Crédito e Despesas de Capital;
- Demonstrativo da Receita de Alienação de Ativos e Aplicação dos Recursos;

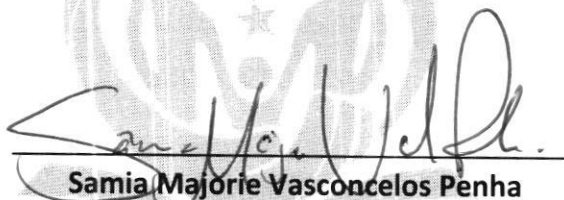


GOVERNO MUNICIPAL DE BELA CRUZ



- Demonstrativo da Projeção atuarial do Regime Próprio de Previdência Social dos Servidores Públicos;
- Demonstrativo da Despesa com Capital;
- Demonstrativo da Dívida Consolidada Líquida;
- Demonstrativo de Operações de Crédito.

Sendo o que se apresenta para o momento, aproveitamos a oportunidade para reafirmar a V. Exa., protestos de apreço e consideração.



Samia Majorie Vasconcelos Penha

Secretária de Administração, Finança e Planejamento

GOVERNO MUNICIPAL DE
BELA CRUZ
CONSTRUINDO UMA NOVA HISTÓRIA



GOVERNO MUNICIPAL DE BELA CRUZ



SECRETARIA DE ADMINISTRAÇÃO PLANEJAMENTO E FINANÇAS

Ofício Nº 30.01.2025/002

Bela Cruz - CE, 30 de janeiro de 2026

DA: Secretaria de Administração, Finanças e Planejamento da Prefeitura de Bela Cruz

AO: Presidente da Câmara Municipal de Bela Cruz.

Ref.: Relatórios da LRF

Senhor Presidente,

Em cumprimento ao que estabelece ao Art. 7º da Instrução Normativa Nº 03/2000 do TCE, estamos enviando respectivamente a este Tribunal de Contas dos Municípios, os **Relatórios Resumidos da Execução Orçamentária - RREO**, em meio magnético, conforme períodos indicados;

1 – RREO – Relatórios Resumidos da Execução Orçamentária.

Período correspondente: 6º (bimestre) de 2025

(novembro à dezembro de 2025)

1.2 Anexos que acompanham o RREO.

- Balanço Orçamentário - RECEITAS;
- Balanço Orçamentário – DESPESAS;
- Demonstrativos da execução das despesas por função e subfunção;
- Demonstrativos das Receitas Correntes Líquidas,
- Demonstrativos das Receitas e Despesas Previdenciárias,
- Demonstrativos do Resultado Nominal,
- Demonstrativos do Resultado Primário,
- Demonstrativos dos Restos a Pagar por Poder e Órgão,
- Demonstrativos das Receitas e Despesas com Manut. E Desenv. do Ensino – MDE,
- Demonstrativos das Receitas e Despesas de impostos e despesas próprias com Saúde,
- Demonstrativos das Parcerias Públicas Privadas,
- Demonstrativo Simplificado do Relatório Resumindo da Execução Orçamentária,
- Demonstrativo das Receitas de Operações de Crédito e Despesas de Capital;
- Demonstrativo da Receita de Alienação de Ativos e Aplicação dos Recursos;

PREFEITURA MUNICIPAL DE BELA CRUZ CNPJ: 07.566.045/0001-77

ENDEREÇO: RUA JOSÉ LUDGERO DA SILVEIRA, 404 CENTRO, CEP: 62570-000




GOVERNO MUNICIPAL DE BELA CRUZ



- Demonstrativo da Projeção atuarial do Regime Próprio de Previdência Social dos
- Servidores Públicos;
- Demonstrativo da Despesa com Capital;
- Demonstrativo da Dívida Consolidada Líquida;
- Demonstrativo de Operações de Crédito.

Sendo o que se apresenta para o momento, aproveitamos a oportunidade para reafirmar a V. Exa., protestos de apreço e consideração.

Atenciosamente,



Samia Majorie Vasconcelos Penha

Secretária de Administração, Finança e Planejamento

BELA CRUZ
CONSTRUINDO UMA NOVA HISTÓRIA



SECRETARIA DE ADMINISTRAÇÃO FINANÇAS E PLANEJAMENTO

EDITAL DE PUBLICAÇÃO

A Secretária de Administração, Finanças e Planejamento da Prefeitura de Bela Cruz, no uso de suas atribuições que lhe são conferidas pela Lei Orgânica Municipal, e de conformidade com a determinação contida na Lei Complementar Nº 101, de 04 de maio de 2000 (Lei de Responsabilidade Fiscal), **AUTORIZA** a publicação mediante afixação no hall de entrada da Prefeitura Municipal de Bela Cruz, na mídia eletrônica com os seguintes endereços na INTERNET: <http://www.belacruz.ce.gov.br> e em demais locais de amplo acesso público, para divulgação nesta data do **RREO – Relatórios Resumidos de Execução Orçamentária** (Lei Complementar Nº 101/2000), composto dos seguintes demonstrativos:

1 – RREO – Relatórios Resumidos da Execução Orçamentária.

Período correspondente: 6º (bimestre) de 2025

(novembro à dezembro de 2025)

Anexos que acompanham o RREO.

Balanço Orçamentário - RECEITAS;

- Balanço Orçamentário – DESPESAS;
- Demonstrativo da execução das despesas por função e subfunção;
- Demonstrativos das Receitas Correntes Líquidas,
- Demonstrativos das Receitas e Despesas Previdenciárias,
- Demonstrativos do Resultado Nominal,
- Demonstrativos do Resultado Primário,
- Demonstrativos dos Restos a Pagar por Poder e Órgão,
- Demonstrativos das Receitas e Despesas com Manut. E Desenv. do Ensino – MDE,
- Demonstrativos das Receitas e Despesas de impostos e despesas próprias com Saúde,
- Demonstrativos das Parcerias Públicas Privadas,
- Demonstrativo Simplificado do Relatório Resumindo da Execução Orçamentária
- Demonstrativo das Receitas de Operações de Crédito e Despesas de Capital;
- Demonstrativo da Receita de Alienação de Ativos e Aplicação dos Recursos;



GOVERNO MUNICIPAL DE BELA CRUZ



- Demonstrativo da Projeção atuarial do Regime Próprio de Previdência Social dos Servidores Públicos;
- Demonstrativo da Despesa com Capital;
- Demonstrativo da Dívida Consolidada Líquida;
- Demonstrativo de Operações de Crédito.

Sendo o que se apresenta para o momento, aproveitamos a oportunidade para reafirmar a V. Exa., protestos de apreço e consideração.

Samia Majorie Vasconcelos Penha

Secretária de Administração, Finança e Planejamento

GOVERNO MUNICIPAL DE
BELA CRUZ
CONSTRUINDO UMA NOVA HISTÓRIA

PREFEITURA MUNICIPAL DE BELA CRUZ CNPJ: 07.566.045/0001-77

ENDEREÇO: RUA JOSÉ LUDGERO DA SILVEIRA, 404 CENTRO, CEP: 62570-000



GOVERNO MUNICIPAL DE BELA CRUZ




Secretária de Administração, Finanças e Planejamento.

DECLARAÇÃO DE PUBLICIDADE

Em cumprimento ao art. 7º da Instrução Normativa do TCM Nº 03/2000, **DECLARO**, para fins de prova junto a esse Órgão de Controle Externo, que o Município de Bela Cruz, publicou o **RREO – Relatório Resumido da Execução Orçamentária**, referente ao **6º Bimestre, período de (novembro à dezembro de 2025)**, previstos na Lei de Responsabilidade Fiscal, conforme **EDITAL DE PUBLICAÇÃO** anexo.

Bela Cruz - CE, 30 de janeiro de 2026.






Samia Majorie Vasconcelos Penha

Secretária de Administração, Finança e Planejamento

RELATÓRIO RESUMIDO DA EXECUÇÃO ORÇAMENTÁRIA
BALANÇO ORÇAMENTÁRIO
ORÇAMENTOS FISCAL E DA SEGURIDADE SOCIAL
6º bimestre de 2025 (Novembro a Dezembro)

Ceará
Governo Municipal de Bela Cruz
Consolidado

	99.694.400,00	99.694.400,00	23.124.520,75	23,20	106.164.336,07	106,49	-6.469.936,07
Transferências da União e de suas Entidades							
Transferências dos Estados e do Distrito Federal e de suas Entidades	12.629.000,00	12.629.000,00	2.866.260,71	22,70	14.028.023,83	111,08	-1.399.023,83
Transferências dos Municípios e de suas Entidades	0,00	0,00	0,00	0,00	0,00	0,00	0,00
Transferências de Instituições Privadas	0,00	0,00	168.000,00	0,00	758.667,16	0,00	-758.667,16
Transferências de Outras Instituições Públicas	26.675.600,00	26.675.600,00	5.035.455,48	18,88	27.095.676,49	101,57	-420.076,49
Transferências do Exterior	0,00	0,00	0,00	0,00	0,00	0,00	0,00
Outras Transferências	0,00	0,00	0,00	0,00	0,00	0,00	0,00
OUTRAS RECEITAS CORRENTES	225.000,00	225.000,00	162.184,88	72,08	387.161,49	172,07	-162.161,49
Multas Administrativas, Contratuais e Judiciais	25.000,00	25.000,00	3.777,39	15,11	15.812,40	63,25	9.187,60
Indenizações, Restituições e Ressarcimentos	200.000,00	200.000,00	158.407,49	79,20	371.349,09	185,67	-171.349,09
Bens, Direitos e Valores Incorporados ao Patrimônio Público	0,00	0,00	0,00	0,00	0,00	0,00	0,00
Multas e Juros de Mora das Receitas de Capital	0,00	0,00	0,00	0,00	0,00	0,00	0,00
Demais Receitas Correntes	0,00	0,00	0,00	0,00	0,00	0,00	0,00
RECEITAS DE CAPITAL	1.685.000,00	1.685.000,00	331.719,00	19,69	4.211.052,34	249,91	-2.526.052,34
OPERAÇÕES DE CRÉDITO	0,00	0,00	0,00	0,00	0,00	0,00	0,00
Operações de crédito - Mercado Interno	0,00	0,00	0,00	0,00	0,00	0,00	0,00
Operações de crédito - Mercado Externo	0,00	0,00	0,00	0,00	0,00	0,00	0,00
ALIEIÇÃO DE BENS	0,00	0,00	0,00	0,00	0,00	0,00	0,00
Alienação de Bens Móveis	0,00	0,00	0,00	0,00	0,00	0,00	0,00
Alienação de Bens Imóveis	0,00	0,00	0,00	0,00	0,00	0,00	0,00
Alienação de Bens Intangíveis	0,00	0,00	0,00	0,00	0,00	0,00	0,00
AMORTIZAÇÕES DE EMPRÉSTIMOS	0,00	0,00	0,00	0,00	0,00	0,00	0,00
TRANSFERÊNCIAS DE CAPITAL	1.685.000,00	1.685.000,00	327.720,00	0,00	327.720,00	0,00	-327.720,00
Transferências da União e de suas Entidades	0,00	0,00	327.720,00	0,00	327.720,00	0,00	-327.720,00
Transferências dos Estados e do Distrito Federal e de suas Entidades	0,00	0,00	0,00	0,00	0,00	0,00	0,00
Transferências dos Municípios e de suas Entidades	0,00	0,00	0,00	0,00	0,00	0,00	0,00
Transferências de Instituições Privadas	0,00	0,00	0,00	0,00	0,00	0,00	0,00
Transferências de Outras Instituições Públicas	0,00	0,00	0,00	0,00	0,00	0,00	0,00
Transferências do Exterior	0,00	0,00	0,00	0,00	0,00	0,00	0,00
Demais Transferências de Capital	0,00	0,00	0,00	0,00	0,00	0,00	0,00
OUTRAS RECEITAS DE CAPITAL	500.000,00	500.000,00	0,00	0,00	563.333,34	112,67	-63.333,34
Integralização do Capital Social	0,00	0,00	0,00	0,00	0,00	0,00	0,00
Remuneração das Disponibilidades do Tesouro	0,00	0,00	0,00	0,00	0,00	0,00	0,00
Resgate de Títulos do Tesouro	0,00	0,00	0,00	0,00	0,00	0,00	0,00
Demais Receitas de Capital	0,00	0,00	0,00	0,00	0,00	0,00	0,00




RECEITAS (intra-orçamentárias) (II)	0,00	0,00	0,00	0,00	0,00	0,00	0,00
SUBTOTAL DAS RECEITAS (III) = (I + II)	147.036.000,00	147.036.000,00	35.782.395,74	24,34	162.419.962,91	110,46	-15.383.962,91
OPERAÇÕES DE CRÉDITO / REFINANCIAMENTO (IV)							
OPERAÇÕES DE CRÉDITO - MERCADO INTERNO							
Mobiliária							
Contratual							
OPERAÇÕES DE CRÉDITO - MERCADO EXTERNO							
Mobiliária							
Contratual							
TOTAL DAS RECEITAS (V) = (III + IV)	147.036.000,00	147.036.000,00	35.782.395,74	24,34	162.419.962,91	110,46	-15.383.962,91
DÉFICIT (VI) (1)	-	-	-	-	0,00	-	-
TOTAL COM DÉFICIT (VII) = (V+VI)	147.036.000,00	147.036.000,00	35.782.395,74	24,34	162.419.962,91	110,46	-15.383.962,91
SALDOS DE EXERCÍCIOS ANTERIORES		0,00	-	-	0,00	-	-
Recursos arrecadados em exercícios anteriores - RPPS		0,00	-	-	-	-	-
Superávit financeiro utilizado para créditos adicionais		-	-	-	0,00	-	-

DESPESAS ORÇAMENTÁRIAS	DOTAÇÃO INICIAL (d)	DOTAÇÃO ATUALIZADA (e)	DESPESAS EMPENHADAS		SALDO (g)=(e-f)	DESPESAS LIQUIDADAS		SALDO (i)=(e-h)	DESPESAS PAGAS ATÉ O BIMESTRE (j)	INSCRITAS EM RESTOS A PAGAR NÃO PROCESSADOS (k)
			NO BIMESTRE	ATÉ O BIMESTRE (f)		NO BIMESTRE	ATÉ O BIMESTRE (h)			
DESPESAS (exceto intr orçamentárias) (VIII)	147.036.000,00	158.680.354,07	11.581.789,34	157.967.920,60	712.433,47	22.929.442,26	156.683.865,94	1.996.488,13	153.720.583,03	1.284.054,66
DESPESAS CORRENTES	133.463.000,00	141.147.355,88	10.933.016,41	140.856.372,45	290.983,43	21.504.644,47	139.572.317,79	1.575.038,09	137.965.468,04	1.284.054,66
Pessoal e encargos so	88.215.500,00	91.647.410,70	7.006.649,98	91.602.625,34	44.785,36	14.988.529,49	90.402.625,34	1.244.785,36	90.401.685,55	1.200.000,00
Juros e encargos da d	502.000,00	1.582.448,19	-2.551,81	1.580.448,19	2.000,00	145.029,42	1.580.448,19	2.000,00	1.580.448,19	0,00
Outras despesas corre	44.745.500,00	47.917.496,99	3.928.918,24	47.673.298,92	244.198,07	6.371.085,56	47.389.244,26	328.252,73	45.983.334,30	84.054,66
DESPESAS DE CAPITAL	11.573.000,00	17.532.998,19	648.772,93	17.111.548,15	421.450,04	1.424.797,79	17.111.548,15	421.450,04	15.755.114,99	0,00
Investimentos	7.546.000,00	10.509.035,50	1.001.009,52	10.493.918,50	15.117,00	1.001.009,52	10.493.918,50	15.117,00	9.137.485,34	0,00
Inversões financeiras	25.000,00	0,00	0,00	0,00	0,00	0,00	0,00	0,00	0,00	0,00
Amortização de dívida	4.002.000,00	7.023.962,69	-332.236,59	6.617.629,65	406.333,04	423.788,27	6.617.629,65	406.333,04	6.617.629,65	0,00

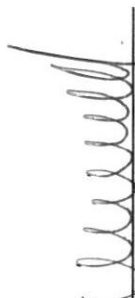
CA 4


6

RECEITAS INTRA-ORÇAMENTÁRIAS	PREVISÃO INICIAL	PREVISÃO ATUALIZADA (a)	RECEITAS REALIZADAS			SALDO A REALIZAR (a-c)
			NO BIMESTRE (b)	% b/a	ATÉ O BIMESTRE (c)	% c/a
RECEITAS (intra-orçamentárias) (II)	0,00	0,00	0,00	0,00	0,00	0,00
RECEITAS CORRENTES	0,00	0,00	0,00	0,00	0,00	0,00
IMPOSTOS, TAXAS E CONTRIBUIÇÕES DE MELHORIA	0,00	0,00	0,00	0,00	0,00	0,00
Impostos	0,00	0,00	0,00	0,00	0,00	0,00
Taxas	0,00	0,00	0,00	0,00	0,00	0,00
Contribuição de melhoria	0,00	0,00	0,00	0,00	0,00	0,00
CONTRIBUIÇÕES	0,00	0,00	0,00	0,00	0,00	0,00
Contribuições sociais	0,00	0,00	0,00	0,00	0,00	0,00
Contribuições econômicas	0,00	0,00	0,00	0,00	0,00	0,00
Contribuição para entidades privadas de serviço social e de formação profissional.	0,00	0,00	0,00	0,00	0,00	0,00
Contribuição para o custeio do serviço de iluminação pública	0,00	0,00	0,00	0,00	0,00	0,00
RECEITA PATRIMONIAL	0,00	0,00	0,00	0,00	0,00	0,00
Exploração do Patrimônio Imobiliário do Estado	0,00	0,00	0,00	0,00	0,00	0,00
Valores mobiliários	0,00	0,00	0,00	0,00	0,00	0,00
Delegação de Serviços Públicos Mediante Concessão, Permissão, Autorização ou Licença.	0,00	0,00	0,00	0,00	0,00	0,00
Exploração de Recursos Naturais.	0,00	0,00	0,00	0,00	0,00	0,00
Exploração do Patrimônio Intangível.	0,00	0,00	0,00	0,00	0,00	0,00
Cessão de Direitos.	0,00	0,00	0,00	0,00	0,00	0,00
Demais Receitas Patrimoniais.	0,00	0,00	0,00	0,00	0,00	0,00
RECEITA AGROPECUÁRIA	0,00	0,00	0,00	0,00	0,00	0,00
RECEITA INDUSTRIAL	0,00	0,00	0,00	0,00	0,00	0,00
RECEITA DE SERVIÇOS	0,00	0,00	0,00	0,00	0,00	0,00
Serviços Administrativos e Comerciais Gerais	0,00	0,00	0,00	0,00	0,00	0,00
Serviços e Atividades Referentes à Navegação e ao Transporte	0,00	0,00	0,00	0,00	0,00	0,00
Serviços e Atividades Referentes à Saúde	0,00	0,00	0,00	0,00	0,00	0,00
Serviços e Atividades Financeiras	0,00	0,00	0,00	0,00	0,00	0,00
Outros Serviços	0,00	0,00	0,00	0,00	0,00	0,00
TRANSFERÊNCIAS CORRENTES	0,00	0,00	0,00	0,00	0,00	0,00
Transferências da União e de suas Entidades	0,00	0,00	0,00	0,00	0,00	0,00
Transferências dos Estados e do Distrito Federal	0,00	0,00	0,00	0,00	0,00	0,00






DESPESAS INTRA-ORÇAMENTÁRIAS	DOTAÇÃO INICIAL (d)	DOTAÇÃO ATUALIZADA (e)	DESPESAS EMPENHADAS		SALDO (g)=(e-f)	DESPESAS LIQUIDADAS		SALDO (i)=(e-h)	DESPESAS PAGAS ATÉ O BIMESTRE (j)	INSCRITAS EM RESTOS A PAGAR NÃO PROCESSADOS (k)
			NO BIMESTRE	ATÉ O BIMESTRE (f)		NO BIMESTRE	ATÉ O BIMESTRE (h)			
DESPESAS (intra- orçamentárias) (IX)	0,00	0,00	0,00	0,00	0,00	0,00	0,00	0,00	0,00	0,00
DESPESAS CORRENTES	0,00	0,00	0,00	0,00	0,00	0,00	0,00	0,00	0,00	0,00
Pessoal e encargos so	0,00	0,00	0,00	0,00	0,00	0,00	0,00	0,00	0,00	0,00
Juros e encargos da d	0,00	0,00	0,00	0,00	0,00	0,00	0,00	0,00	0,00	0,00
Outras despesas corre	0,00	0,00	0,00	0,00	0,00	0,00	0,00	0,00	0,00	0,00
DESPESAS DE CAPITAL	0,00	0,00	0,00	0,00	0,00	0,00	0,00	0,00	0,00	0,00
RESERVA DE CONTINGÊNCIA	0,00	0,00	0,00	0,00	0,00	0,00	0,00	0,00	0,00	0,00


JOSE OTACÍLIO DE MORAIS NETO
PREFEITO MUNICIPAL


G2 CONTABILIDADE E SERVIÇOS S/S
CONTADOR CE-015475/0-4


SAMIA MAJORIE VASCONCELOS PENHA
SECRETARIA DE ADMIN. FINANÇAS E PLANEJ


MARCOS ANTONIO LOPES CARVALHO FILHO
CONTROLADOR INTERNO

FUNÇÃO / SUBFUNÇÃO	DOTAÇÃO INICIAL	DOTAÇÃO ATUALIZADA (a)	DESPESAS EMPENHADAS		SALDO (c) = (a-b)	DESPESAS LIQUIDADAS		SALDO (e) = (a-d)	INSCRITAS EM RESTOS A PAGAR NÃO PROCESSADOS (f)
			NO BIMESTRE	ATÉ O BIMESTRE (b)		NO BIMESTRE	ATÉ O BIMESTRE (d)		
				(b/total b)			(d/total d)		
DESPESAS (EXCETO INTRA-ORÇAMENTARIAS) (1)	147.036.000,00	158.680.354,07	11.581.789,34	100,00	157.967.920,60	22.929.442,26	136.683.865,94	1.996.488,13	1.284.054,66
LEGISLATIVA	4.807.636,39	4.807.636,39	265.152,09	2,87	4.514.037,94	843.864,05	4.501.537,94	306.098,45	12.500,00
Ação Legislativa	4.792.636,39	4.792.636,39	265.152,09	2,87	4.514.037,94	843.864,05	4.501.537,94	291.098,45	12.500,00
Demais Subfunções	15.000,00	15.000,00	0,00	0,00	0,00	0,00	0,00	15.000,00	0,00
ADMINISTRAÇÃO	12.395.500,00	12.955.604,00	544.365,51	8,26	12.955.593,91	1.615.778,71	12.947.271,11	8.332,89	8.332,80
Administração Geral	12.021.500,00	12.631.461,45	525.563,72	8,06	12.631.451,36	1.564.347,56	12.623.128,56	8.332,89	8.332,80
Controle Interno	367.000,00	324.142,55	18.801,79	0,21	324.142,55	51.431,15	324.142,55	0,00	0,00
Normalização e Fiscalização	7.000,00	0,00	0,00	0,00	0,00	0,00	0,00	0,00	0,00
ASSISTÊNCIA SOCIAL	4.703.000,00	3.892.956,89	-130.440,55	2,48	3.892.856,89	540.169,45	3.892.856,89	100,00	0,00
Assistência ao Idoso	78.000,00	0,00	0,00	0,00	0,00	0,00	0,00	0,00	0,00
Assistência à Criança e ao Adolescente	515.000,00	282.610,34	-20.370,58	0,18	282.610,34	47.105,46	282.610,34	0,00	0,00
Assistência Comunitária	134.000,00	34.618,00	4.200,00	0,02	34.618,00	5.600,00	34.618,00	0,00	0,00
Administração Geral	2.378.000,00	2.270.941,95	42.225,03	1,45	2.270.941,95	300.414,72	2.270.941,95	0,00	0,00
Demais Subfunções	1.598.000,00	1.304.786,60	-156.495,00	0,83	1.304.686,60	187.049,27	1.304.686,60	100,00	0,00
SAÚDE	40.482.613,61	39.951.821,26	2.803.442,14	25,46	39.950.623,26	5.953.751,81	39.895.398,60	56.422,66	55.224,66
Atenção Básica	18.234.000,00	17.776.190,82	1.544.697,30	11,33	17.776.190,82	2.658.184,90	17.752.873,62	23.317,20	23.317,20
Assistência Hospitalar e Tera	15.454.613,61	15.749.307,79	1.216.586,39	10,04	15.748.109,79	2.444.207,55	15.723.595,53	25.712,26	24.514,26
Suporte Profilático e Tera	470.000,00	477.225,81	-27.572,19	0,30	477.225,81	78.195,23	477.225,81	0,00	0,00
Vigilância Sanitária	143.000,00	88.404,37	-1.095,63	0,06	88.404,37	15.297,91	88.404,37	0,00	0,00
Vigilância Epidemiológica	1.935.000,00	1.829.528,12	18.579,00	1,17	1.829.528,12	271.803,13	1.829.528,12	0,00	0,00
Administração Geral	4.246.000,00	4.031.164,35	52.247,27	2,57	4.031.164,35	486.063,09	4.023.771,15	7.393,20	7.393,20
EDUCAÇÃO	64.253.250,00	76.302.094,77	7.718.238,88	47,92	76.289.000,88	11.579.341,80	75.080.993,68	1.221.101,09	1.208.007,20
Ensino Fundamental	47.290.500,00	57.678.443,66	5.194.460,64	36,04	57.665.349,77	6.731.417,54	56.465.349,77	1.213.093,89	1.200.000,00
Ensino Médio	12.000,00	0,00	0,00	0,00	0,00	0,00	0,00	0,00	0,00
Educação Infantil	11.869.750,00	13.106.326,89	2.250.366,90	8,36	13.106.326,89	3.908.470,73	13.106.326,89	0,00	0,00
Educação de Jovens e Adultos	1.166.000,00	853.162,76	-62.837,24	0,54	853.162,76	153.729,84	853.162,76	0,00	0,00
Educação Especial	19.000,00	0,00	0,00	0,00	0,00	0,00	0,00	0,00	0,00
Administração Geral	3.371.000,00	3.968.827,55	213.803,66	2,53	3.968.827,55	663.278,77	3.960.820,35	8.007,20	8.007,20
Demais Subfunções	525.000,00	695.333,91	122.444,92	0,44	695.333,91	122.444,92	695.333,91	0,00	0,00
CULTURA	3.161.000,00	2.536.968,40	93.683,63	1,62	2.536.968,40	380.745,01	2.536.968,40	0,00	0,00



RELATÓRIO RESUMIDO DA EXECUÇÃO ORÇAMENTÁRIA
DEMONSTRATIVO DA EXECUÇÃO DAS DESPESAS POR FUNÇÃO/SUBFUNÇÃO
ORÇAMENTO FISCAL E DA SEGURIDADE SOCIAL
6º bimestre de 2025 (Novembro a Dezembro)

Pag.: 0002

RREO - Anexo 2 (LRF, Art.52, inciso II, alínea 'c')

R\$ 1,00

FUNÇÃO / SUBFUNÇÃO	DOTAÇÃO INICIAL	DOTAÇÃO ATUALIZADA (a)	DESPESAS EMPENHADAS			SALDO (c) = (a-b)	DESPESAS LIQUIDADAS			SALDO (e) = (a-d)	INSCRITAS EM RESTOS A PAGAR NÃO PROCESSADOS (f)
			NO BIMESTRE		ATÉ O BIMESTRE (b)		NO BIMESTRE	ATÉ O BIMESTRE (d)	% (d/total d)		
Patrimônio Histórico, Artí	6.000,00	432,44	0,00	432,44	0,00	0,00	0,00	432,44	100,00	0,00	0,00
Difusão Cultural	1.599.000,00	983.459,96	55.125,84	983.459,96	0,63	0,00	0,00	983.459,96	100,00	0,00	0,00
Administração Geral	1.556.000,00	1.553.076,00	38.557,79	1.553.076,00	0,99	0,00	0,00	1.553.076,00	100,00	0,00	0,00
URBANISMO	5.174.000,00	5.876.690,65	235.138,14	5.876.690,65	3,75	0,00	0,00	5.876.690,65	100,00	0,00	0,00
Infra-Estrutura Urbana	2.475.000,00	3.632.161,32	328.114,15	3.632.161,32	2,32	0,00	0,00	3.632.161,32	100,00	0,00	0,00
Serviços Urbanos	2.699.000,00	2.244.529,33	-92.976,01	2.244.529,33	1,43	0,00	0,00	2.244.529,33	100,00	0,00	0,00
SANEAMENTO	115.000,00	0,00	0,00	0,00	0,00	0,00	0,00	0,00	0,00	0,00	0,00
Saneamento Básico Urbano	115.000,00	0,00	0,00	0,00	0,00	0,00	0,00	0,00	0,00	0,00	0,00
GESTÃO AMBIENTAL	2.265.000,00	360.000,00	30.000,00	360.000,00	0,23	0,00	0,00	360.000,00	100,00	0,00	0,00
Preservação e Conservação	1.650.000,00	360.000,00	30.000,00	360.000,00	0,23	0,00	0,00	360.000,00	100,00	0,00	0,00
Controle Ambiental	315.000,00	0,00	0,00	0,00	0,00	0,00	0,00	0,00	0,00	0,00	0,00
Recursos Hídricos	300.000,00	0,00	0,00	0,00	0,00	0,00	0,00	0,00	0,00	0,00	0,00
AGRICULTURA	40.000,00	12.672,00	0,00	12.672,00	0,01	0,00	0,00	12.672,00	100,00	0,00	0,00
Abastecimento	5.000,00	0,00	0,00	0,00	0,00	0,00	0,00	0,00	0,00	0,00	0,00
Promoção da Produção Agrop	29.000,00	12.672,00	0,00	12.672,00	0,01	0,00	0,00	12.672,00	100,00	0,00	0,00
Demais Subfunções	6.000,00	0,00	0,00	0,00	0,00	0,00	0,00	0,00	0,00	0,00	0,00
INDÚSTRIA	177.000,00	103.352,43	-5.110,86	103.352,43	0,07	0,00	0,00	103.352,43	100,00	0,00	0,00
Administração Geral	177.000,00	103.352,43	-5.110,86	103.352,43	0,07	0,00	0,00	103.352,43	100,00	0,00	0,00
COMÉRCIO E SERVIÇOS	235.000,00	0,00	0,00	0,00	0,00	0,00	0,00	0,00	0,00	0,00	0,00
Promoção Comercial	231.000,00	0,00	0,00	0,00	0,00	0,00	0,00	0,00	0,00	0,00	0,00
Turismo	4.000,00	0,00	0,00	0,00	0,00	0,00	0,00	0,00	0,00	0,00	0,00
ENERGIA	1.736.000,00	1.509.309,91	-18.991,50	1.509.309,91	0,96	0,00	0,00	1.509.309,91	100,00	0,00	0,00
Energia Elétrica	1.736.000,00	1.509.309,91	-18.991,50	1.509.309,91	0,96	0,00	0,00	1.509.309,91	100,00	0,00	0,00
TRANSPORTE	262.000,00	1.324.148,53	407.294,96	1.324.148,53	0,85	0,00	0,00	1.324.148,53	100,00	0,00	0,00
Transporte Rodoviário	254.000,00	1.324.148,53	407.294,96	1.324.148,53	0,85	0,00	0,00	1.324.148,53	100,00	0,00	0,00
Demais Subfunções	8.000,00	0,00	0,00	0,00	0,00	0,00	0,00	0,00	0,00	0,00	0,00
DESPORTO E LAZER	514.000,00	258.014,09	-6.194,70	258.014,09	0,16	100,00	46.850,54	258.014,09	99,96	100,00	0,00
Desporto de Redimentos	5.000,00	0,00	0,00	0,00	0,00	0,00	0,00	0,00	0,00	0,00	0,00
Desporto Comunitário	170.000,00	100,00	0,00	0,00	0,00	100,00	0,00	0,00	0,00	100,00	0,00
Administração Geral	339.000,00	258.014,09	-6.194,70	258.014,09	0,16	0,00	46.850,54	258.014,09	100,00	0,00	0,00
ENCARGOS ESPECIAIS	4.715.000,00	8.788.984,75	-354.788,40	8.384.651,71	5,35	404.333,04	593.810,81	8.384.651,71	95,40	404.333,04	0,00
Serviço da Dívida Interna	4.500.000,00	8.602.410,88	-354.788,40	8.198.077,84	5,23	404.333,04	568.817,69	8.198.077,84	95,30	404.333,04	0,00

RELATÓRIO RESUMIDO DA EXECUÇÃO ORÇAMENTÁRIA
DEMONSTRATIVO DA EXECUÇÃO DAS DESPESAS POR FUNÇÃO/SUBFUNÇÃO
ORÇAMENTO FISCAL E DA SEGURIDADE SOCIAL
6º bimestre de 2025 (Novembro a Dezembro)

RREO - Anexo 2 (LRF, Art.52, inciso II, alínea 'c')

R\$ 1,00

FUNÇÃO / SUBFUNÇÃO	DOTAÇÃO INICIAL	DOTAÇÃO ATUALIZADA (a)	DESPESAS EMPENHADAS			SALDO (c) = (a-b)	DESPESAS LIQUIDADAS			SALDO (e) = (a-d)	INSCRITAS EM RESTOS A PAGAR NÃO PROCESSADOS (f)
			NO BIMESTRE	ATÉ O BIMESTRE (b)	% (b/total) (b)		NO BIMESTRE	ATÉ O BIMESTRE (d)	% (d/total) (d)		
Outros Encargos Especiais	215.000,00	186.573,87	0,00	186.573,87	0,12	0,00	24.993,12	186.573,87	100,00	0,00	0,00
RESERVA DE CONTINGENCIA	2.000.000,00	0,00	0,00	0,00	0,00	0,00	0,00	0,00	0,00	0,00	0,00
DESPESAS (INTRA-ORÇAMENTARIAS) (II)	0,00	0,00	0,00	0,00	0,00	0,00	0,00	0,00	0,00	0,00	0,00
TOTAL (III) = (I + II)	147.036.000,00	158.680.354,07	11.581.789,34	157.967.920,60	100,00	712.433,47	22.929.442,26	156.683.865,94	100,00	1.996.488,13	157.967.920,60

FONTE: SISTEMA: Aspec Informática - UNIDADE RESPONSÁVEL: Prefeitura Municipal de Bela Cruz - DATA DA EMISSÃO: 30/01/2026 - HORA DA EMISSÃO: 08:22:22

Nota (*) - Este relatório foi impresso sem considerar 'restos a pagar não processados'.



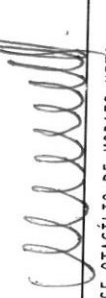
RREO - Anexo 2 (LRF, Art.52, inciso II, alínea 'c')


R\$ 1,00


FUNÇÃO / SUBFUNÇÃO - INTRA-ORÇAMENTÁRIAS (II)	DOTAÇÃO INICIAL	DOTAÇÃO ATUALIZADA (a)	DESPESAS EMPENHADAS			SALDO (c) = (a-b)	DESPESAS LIQUIDADAS			SALDO (e) = (a-d)	INSCRITAS EM RESTOS A PAGAR NÃO PROCESSADOS (f)
			NO BIMESTRE	ATÉ O BIMESTRE (b)	% (b/total b)		NO BIMESTRE	ATÉ O BIMESTRE (d)	% (d/total d)		
DESPESAS (INTRA-ORÇAMENTÁRIAS) (II)	0,00	0,00	0,00	0,00	0,00	0,00	0,00	0,00	0,00	0,00	0,00


FONTE: SISTEMA: Aspec Informática - UNIDADE RESPONSÁVEL: Prefeitura Municipal de Bela Cruz - DATA DA EMISSÃO: 30/01/2026 - HORA DA EMISSÃO: 08:22:22

Nota (*) - Este relatório foi impresso sem considerar 'restos a pagar não processados'.


JOSE OTACÍLIO DE MORAIS NETO
PREFEITO MUNICIPAL


G2 CONTABILIDADE E SERVIÇOS S/S
CONTADOR CE-015475/0-4


SANTA MAJORIE VASCONCELOS PENHA
SECRETARIA DE ADMN. FINANÇAS E PLANEJ


MARCOS ANTONIO LOPES CARVALHO FILHO
CONTROLADOR INTERNO

ESPECIFICAÇÃO

EVOLUÇÃO DA RECEITA REALIZADA NOS ÚLTIMOS 12 MESES

	Jan/2025	Fev/2025	Mar/2025	Abr/2025	Mai/2025	Jun/2025	Jul/2025
RECEITAS CORRENTES (I)	15.202.268,62	13.424.245,01	12.631.721,12	11.727.891,28	13.196.085,68	13.296.859,95	13.889.468,23
Impostos, Taxas e Contribuições de Melhoria	148.476,54	417.045,51	1.038.701,14	285.276,54	517.815,72	189.870,03	287.870,77
ITPU	6.543,32	9.534,21	11.276,12	16.326,28	37.583,81	76.667,88	49.655,10
ISS	84.739,47	85.586,73	127.548,04	140.152,71	84.438,54	77.836,18	98.012,58
ITBI	5.788,72	7.229,24	3.439,00	1.300,00	28.111,18	6.425,45	16.708,78
IRRF	16.560,89	289.313,00	885.280,65	121.074,01	362.461,58	18.911,23	114.966,10
Outros Impostos, Taxas e Contribuições de Melhoria	34.844,14	25.382,33	11.157,33	6.423,54	5.220,61	10.029,29	8.528,21
Contribuições	96,10	28.916,62	111,50	40.039,23	33,06	32,25	37,97
Receita Patrimonial	52.527,62	97.724,50	81.217,46	77.309,38	70.030,63	68.230,73	101.851,05
Rendimentos de Aplicação Financeira	51.977,92	95.971,56	78.559,50	74.371,72	67.573,10	66.523,25	99.201,24
Outras Receitas Patrimoniais	570,00	1.752,94	2.657,96	2.737,66	2.457,53	1.707,48	2.649,81
Receita agropecuária	0,00	0,00	0,00	0,00	0,00	0,00	0,00
Receita Industrial	0,00	0,00	0,00	0,00	0,00	0,00	0,00
Receita de serviços	0,00	0,00	0,00	0,00	0,00	0,00	0,00
Transferências correntes	0,00	0,00	0,00	0,00	0,00	0,00	0,00
Cota-parte do FPM	14.976.741,67	12.855.979,65	11.477.457,94	11.308.900,63	12.572.786,03	13.005.010,80	13.489.442,60
Cota-parte do ICMS	4.133.947,76	5.547.280,54	3.653.139,44	3.712.213,03	4.735.454,06	4.863.961,95	5.112.328,16
Cota-parte do IPVA	990.220,88	909.885,63	891.522,17	1.020.138,32	920.827,12	1.015.922,88	1.108.523,39
Cota-parte do ITR	320.252,59	337.662,60	229.541,20	200.934,93	196.783,07	188.501,13	80.363,27
Transferências da LC 61/89	212,12	116,67	252,52	127,86	331,84	436,52	80,64
Transferências do Fundeb	1.893,02	2.147,92	2.333,69	2.191,06	2.128,68	2.423,31	2.079,16
Outras transferências correntes	7.922.145,43	4.511.283,28	4.067.349,30	4.755.053,12	4.905.579,98	5.192.370,51	4.678.742,55
Outras receitas correntes	1.608.069,87	1.547.608,01	2.633.319,62	1.618.242,31	1.811.681,28	1.741.394,50	2.507.325,43
DEDUÇÕES (II)	24.426,69	24.578,73	34.233,08	16.365,50	35.420,24	33.716,14	10.265,84
Contrib. do servidor para o plano de previdência	1.089.305,29	1.359.417,66	955.357,79	987.121,02	1.171.104,91	1.214.249,13	835.372,14
Comp. financ. entre regimes de previdência	0,00	0,00	0,00	0,00	0,00	0,00	0,00
Rendimentos de aplicações de recursos P revidenciários	0,00	0,00	0,00	0,00	0,00	0,00	0,00
Ded. de receita para formação do Fundeb	1.089.305,29	1.359.417,66	955.357,79	987.121,02	1.171.104,91	1.214.249,13	835.372,14
RECEITA CORRENTE LÍQUIDA (III)=(I-II)	14.112.963,33	12.064.827,35	11.676.363,33	10.740.770,26	12.024.980,77	12.082.610,82	13.054.096,09

Handwritten signatures and initials are present on the right side of the page.

RREO - ANEXO 3 (LRF, Art.53, inciso I)

R\$ 1,00

(-) Transferências obrigatórias da União relativas às emendas individuais (art. 166-A, parágrafo 1º, da CF) (IV)	0,00	0,00	0,00	0,00	0,00	0,00	0,00
	14.112.963,33	12.064.827,35	11.676.363,33	10.740.770,26	12.024.980,77	12.082.610,82	13.054.096,09
RECEITA CORRENTE LÍQUIDA AJUSTADA PARA CÁLCULO DOS LIMITES DE ENDIVIDAMENTO (V)=(III-IV)							
(-) Transferências obrigatórias da União relativas às emendas de bancada (art. 166, parágrafo 16, da CF) (VI) (-) Transferências da União, relativas a remuneração dos agentes comunitários de saúde e de combate às endemias (art. 198, parágrafo 11, da CF) (VII) (-) Outras deduções Constitucionais ou Legais (VIII)	0,00	0,00	0,00	0,00	0,00	0,00	0,00
	248.952,00	248.952,00	248.952,00	248.952,00	248.952,00	248.952,00	248.952,00
	0,00	0,00	0,00	0,00	0,00	0,00	0,00
RECEITA CORRENTE LÍQUIDA AJUSTADA PARA CÁLCULO DOS LIMITES DA DESPESA COM PESSOAL (IX)=(V-VI-VII-VIII)	13.864.011,33	11.815.875,35	11.427.411,33	10.491.818,26	11.776.028,77	11.833.658,82	12.805.144,09

ESPECIFICAÇÃO	EVOLUÇÃO DA RECEITA REALIZADA NOS ÚLTIMOS 12 MESES						TOTAL (ÚLTIMOS 12 MESES)	PREVISÃO ATUALIZADA EXERCÍCIO
	Ago/2025	Set/2025	Out/2025	Nov/2025	Dez/2025			
RECEITAS CORRENTES (I)	12.739.585,36	15.027.314,54	12.003.278,96	13.625.381,95	24.264.336,40		171.028.437,10	158.717.600,00
Impostos, Taxas e Contribuições de Melhoria	772.028,12	161.887,48	562.447,42	596.754,40	3.386.470,85		8.364.644,52	4.768.000,00
IPU	7.604,50	10.804,72	7.369,61	3.564,77	5.217,67		242.147,99	280.000,00
ISS	56.046,01	89.781,76	111.503,29	66.203,59	164.599,58		1.186.448,48	1.125.000,00
ITBI	26.808,72	25.763,12	8.071,50	5.560,00	9.570,35		144.776,06	153.000,00
IRRF	676.262,37	29.509,25	426.531,92	516.416,15	3.185.788,20		6.643.075,35	3.000.000,00
Outros Impostos, Taxas e Contribuições de Melhoria	5.306,52	6.028,63	8.971,10	5.009,89	21.295,05		148.196,64	210.000,00
Contribuições	9.137,57	53.061,82	57.374,58	26.029,81	50.958,73		265.829,24	650.000,00
Receita Patrimonial	277.090,75	342.978,16	-58.529,39	-134.519,95	168.561,08		1.144.472,02	689.000,00
Rendimentos de Aplicação Financeira	274.562,86	340.046,19	-60.924,31	-137.763,33	167.201,86		1.117.481,26	664.000,00
Outras Receitas Patrimoniais	2.527,89	2.931,97	2.394,92	3.243,38	1.359,22		26.990,76	25.000,00
Receita agropecuária	0,00	0,00	0,00	0,00	0,00		0,00	0,00
Receita industrial	0,00	0,00	0,00	0,00	0,00		0,00	0,00
Receita de serviços	0,00	0,00	99,75	0,00	0,00		99,75	0,00
Transferências correntes	11.674.240,05	14.463.011,82	11.409.380,34	13.119.857,97	20.513.420,58		160.866.230,08	20.000,00
Cota-parte do FPM	3.939.331,90	4.999.166,97	3.352.765,71	4.557.547,61	7.339.349,91		55.946.487,04	57.300.000,00
Cota-parte do ICMS	1.041.158,93	1.129.837,77	1.037.126,28	1.087.247,77	1.265.242,03		12.417.653,17	11.500.000,00
Cota-parte do IPVA	50.368,07	41.154,27	58.229,65	38.159,96	96.863,97		1.838.814,71	3.000.000,00
Cota-parte do ITR	1.080,70	956,04	3.094,46	744,76	93,90		7.528,03	3.000,00
Transferências da LC 61/89	2.296,67	2.435,56	2.335,71	2.308,54	2.796,35		27.364,67	30.000,00
Transferências do Fundeb	4.931.924,97	4.637.017,26	4.561.308,97	4.933.668,17	5.178.728,55		60.275.172,09	51.924.600,00
Outras transferências correntes	1.708.078,81	3.652.443,95	2.394.519,56	2.500.181,16	6.630.345,87		30.353.210,37	28.608.000,00
Outras receitas correntes	7.088,87	6.375,26	32.506,26	17.259,72	144.925,16		387.161,49	225.000,00
DEDUÇÕES (II)	1.006.847,24	870.999,40	890.710,34	1.137.201,71	1.301.839,90		12.819.526,53	13.366.600,00
Contrib. do servidor para o plano de previdência	0,00	0,00	0,00	0,00	0,00		0,00	0,00
Comp. financ. entre regimes de previdência	0,00	0,00	0,00	0,00	0,00		0,00	0,00
Rendimentos de aplicações de recursos P revidenciários	0,00	0,00	0,00	0,00	0,00		0,00	0,00
Ded. de receita para formação do Fundeb	1.006.847,24	870.999,40	890.710,34	1.137.201,71	1.301.839,90		12.819.526,53	13.366.600,00
RECEITA CORRENTE LÍQUIDA (III)=(I-II)	11.732.738,12	14.156.315,14	11.112.568,62	12.488.180,24	22.962.496,50		158.208.910,57	145.351.000,00





RREO - ANEXO 3 (LRF, Art.53, inciso I)

R\$ 1,00

(-) Transferências obrigatórias da União relativas às emendas individuais (art. 166-A, parágrafo 1º, da CF) (IV)	0,00	0,00	0,00	0,00	3.467.214,40	3.467.214,40	0,00
RECEITA CORRENTE LÍQUIDA AJUSTADA PARA CÁLCULO DOS LIMITES DE ENDIVIDAMENTO (V)=(III-IV)	11.732.738,12	14.156.315,14	11.112.568,62	12.488.180,24	19.495.282,10	154.741.696,17	145.351.000,00
(-) Transferências obrigatórias da União relativas às emendas de bancada (art. 166, parágrafo 16, da CF) (VI)	0,00	0,00	0,00	0,00	500.000,00	500.000,00	0,00
(-) Transferências da União relativas a remuneração dos agentes comunitários de saúde e de combate às endemias (art. 198, parágrafo 11, da CF) (VII)	248.952,00	248.952,00	248.952,00	236.808,00	497.904,00	3.224.232,00	3.500.000,00
(-) Outras deduções Constitucionais ou Legais (VIII)	0,00	0,00	0,00	0,00	0,00	0,00	0,00
RECEITA CORRENTE LÍQUIDA AJUSTADA PARA CÁLCULO DOS LIMITES DA DESPESA COM PESSOAL (IX)=(V-VI-VII-VIII)	11.483.786,12	13.907.363,14	10.863.616,62	12.251.372,24	18.497.378,10	151.017.464,17	141.851.000,00

FONTE: SISTEMA: Aspec Informática - Unidade Responsável: Prefeitura Municipal de Bela Cruz - DATA DA EMISSÃO: 30/01/2026 - HORA DA EMISSÃO: 08:23:03

JOSE OTACÍLIO DE MORAIS NETO
PREFEITO MUNICIPAL

G2 CONTABILIDADE E SERVIÇOS S/S
CONTADOR CE-015475/0-4

SAMIA MAJORIE VASCONCELOS PENHA
SECRETARIA DE ADMINISTRAÇÃO, FINANÇAS E PLANEJ

MARCOS ANTONIO LOPES CARVALHO FILHO
CONTROLADOR INTERNO

6º bimestre de 2025 (Novembro a Dezembro)

RREO - ANEXO 4 (LRF, Art. 53, inciso II)		R\$ 1,00
REGIME PRÓPRIO DE PREVIDÊNCIA DOS SERVIDORES - RPPS		
FUNDO EM CAPITALIZAÇÃO (PLANO PREVIDENCIÁRIO)		
RECEITAS PREVIDENCIÁRIAS - RPPS (FUNDO EM CAPITALIZAÇÃO)	PREVISÃO ATUALIZADA (a)	RECEITAS REALIZADAS ATÉ O BIMESTRE (b)
RECEITAS CORRENTES (I)		
Receita de contribuições dos segurados	0,00	0,00
Ativo	0,00	0,00
Inativo	0,00	0,00
Pensionista	0,00	0,00
Receita de contribuições patronais	0,00	0,00
Ativo	0,00	0,00
Inativo	0,00	0,00
Pensionista	0,00	0,00
Receita patrimonial	0,00	0,00
Receitas Imobiliárias	0,00	0,00
Receitas de valores Mobiliários	0,00	0,00
Outras receitas patrimoniais	0,00	0,00
Receitas de serviços	0,00	0,00
Outras receitas correntes	0,00	0,00
Compensação financeira entre os regimes	0,00	0,00
Receita de aportes periódicos para amortização de déficit atuarial do RPPS (II)	0,00	0,00
Demais receitas correntes	0,00	0,00
RECEITAS DE CAPITAL (III)		
Alienação de bens, direitos e ativos	0,00	0,00
Amortização de empréstimos	0,00	0,00
Outras receitas de capital	0,00	0,00
TOTAL DAS RECEITAS DO FUNDO EM CAPITALIZAÇÃO (IV) = (I + III - II)	0,00	0,00






6º bimestre de 2025 (Novembro a Dezembro)

FUNDO EM CAPITALIZAÇÃO (PLANO PREVIDENCIÁRIO)

DESPESAS PREVIDENCIÁRIAS - RPPS (FUNDO EM CAPITALIZAÇÃO)	DOTAÇÃO ATUALIZADA (c)	DESPESAS EMPENHADAS Até o Bimestre (d)	DESPESAS LIQUIDADAS Até o Bimestre (e)	DESPESAS PAGAS Até o Bimestre (f)	INSCRITAS EM RESTOS A PAGAR NÃO PROCESSADAS No Exercício (g)
Benefícios	0,00	0,00	0,00	0,00	0,00
Aposentadorias	0,00	0,00	0,00	0,00	0,00
Pensoes por Morte	0,00	0,00	0,00	0,00	0,00
Outras despesas previdenciárias	0,00	0,00	0,00	0,00	0,00
Compensação Financeira entre os regimes	0,00	0,00	0,00	0,00	0,00
Demais despesas previdenciárias	0,00	0,00	0,00	0,00	0,00
TOTAL DAS DESPESAS DO FUNDO EM CAPITALIZAÇÃO (v)	0,00	0,00	0,00	0,00	0,00
RESULTADO PREVIDENCIÁRIO - FUNDO EM CAPITALIZAÇÃO (VI)=(IV-V)(2)	0,00	0,00	0,00	0,00	0,00
RECURSOS RPPS ARRECADADOS EM EXERCÍCIOS ANTERIORES	PREVISÃO ORÇAMENTÁRIA				
Valor		0,00			
RESERVA ORÇAMENTÁRIA DO RPPS	PREVISÃO ORÇAMENTÁRIA				
Valor		0,00			
APORTES DE RECURSOS PARA O FUNDO EM CAPITALIZAÇÃO DO RPPS	APORTES REALIZADOS				
Plano de amortização - Contribuição patronal Suplementar		0,00			
Plano de amortização - Aporte periódico de valores predefinidos		0,00			
Outros aportes para o RPPS		0,00			
Recursos para cobertura de déficit financeiro		0,00			





6º bimestre de 2025 (Novembro a Dezembro)

BENS E DIREITOS DO RPPS (FUNDO EM CAPITALIZAÇÃO)		SALDO ATUAL
Caixa e Equivalentes de Caixa		0,00
Investimentos e aplicações		0,00
Outros bens e direitos		0,00
RREO - ANEXO 4 (LRF, Art. 53, inciso II)		
		R\$ 1,00
FUNDO EM REPARTIÇÃO (PLANO FINANCEIRO)		
RECEITAS PREVIDENCIÁRIAS - RPPS (FUNDO EM REPARTIÇÃO)	PREVISÃO ATUALIZADA (a)	RECEITAS REALIZADAS Até o Bimestre (b)
RECEITAS CORRENTES (VII)	0,00	0,00
Receita de contribuições dos segurados	0,00	0,00
Ativo	0,00	0,00
Inativo	0,00	0,00
Pensionista	0,00	0,00
Receita de contribuições patronais	0,00	0,00
Ativo	0,00	0,00
Inativo	0,00	0,00
Pensionista	0,00	0,00
Receita patrimonial	0,00	0,00
Receitas Imobiliárias	0,00	0,00
Receitas de valores Mobiliários	0,00	0,00
Outras receitas patrimoniais	0,00	0,00
Receitas de serviços	0,00	0,00
Outras receitas correntes	0,00	0,00
Compensação financeira entre os regimes	0,00	0,00
Demais receitas correntes	0,00	0,00
RECEITAS DE CAPITAL (VIII)	0,00	0,00
Alienação de bens, direitos e ativos	0,00	0,00
Amortização de empréstimos	0,00	0,00
Outras receitas de capital	0,00	0,00
TOTAL DAS RECEITAS DO FUNDO EM REPARTIÇÃO (IX) = (VII + VIII)	0,00	0,00

Handwritten signatures and initials.

6º bimestre de 2025 (Novembro a Dezembro)

FUNDO EM REPARTIÇÃO (PLANO FINANCEIRO)						
DESPESAS PREVIDENCIÁRIAS - RPPS (FUNDO EM REPARTIÇÃO)	DOTAÇÃO ATUALIZADA (c)	DESPESAS EMPENHADAS Até o Bimestre (d)	DESPESAS LIQUIDADAS Até o Bimestre (e)	DESPESAS PAGAS Até o Bimestre (f)	INSCRITAS EM RESTOS A PAGAR NÃO PROCESSADAS No Exercício (g)	
Benefícios	0,00	0,00	0,00	0,00	0,00	
Aposentadorias	0,00	0,00	0,00	0,00	0,00	
Pensões por Morte	0,00	0,00	0,00	0,00	0,00	
Outras despesas previdenciárias	0,00	0,00	0,00	0,00	0,00	
Compensação Financeira entre os regimes	0,00	0,00	0,00	0,00	0,00	
Demais despesas previdenciárias	0,00	0,00	0,00	0,00	0,00	
TOTAL DAS DESPESAS DO FUNDO EM REPARTIÇÃO (X)	0,00	0,00	0,00	0,00	0,00	
RESULTADO PREVIDENCIÁRIO - FUNDO EM REPARTIÇÃO (XI)=(IX-X)(Z)	0,00	0,00	0,00	0,00	0,00	

ca

ca

ca

ca

6º bimestre de 2025 (Novembro a Dezembro)

APORTES DE RECURSOS PARA O FUNDO EM REPARTIÇÃO DO RPPS		APORTES REALIZADOS				
Recursos para cobertura de insuficiências financeiras		0,00				
Recursos para formação de reserva		0,00				
BENS E DIREITOS DO RPPS (FUNDO EM REPARTIÇÃO)		SALDO ATUAL				
Caixa e Equivalentes de Caixa		0,00				
Investimentos e aplicações		0,00				
Outros bens e direitos		0,00				
ADMINISTRAÇÃO DO REGIME PRÓPRIO DE PREVIDÊNCIA DOS SERVIDORES - RPPS						
RECEITAS DA ADMINISTRAÇÃO - RPPS		PREVISÃO ATUALIZADA (a)	RECEITAS REALIZADAS Até o Bimestre (b)			
RECEITAS CORRENTES		0,00	0,00			
TOTAL DAS RECEITAS DA ADMINISTRAÇÃO RPPS (XII)		0,00	0,00			
DESPESAS DA ADMINISTRAÇÃO - RPPS		DOTAÇÃO ATUALIZADA (c)	DESPESAS EMPENHADAS Até o Bimestre (d)	DESPESAS LIQUIDADAS Até o Bimestre (e)	DESPESAS PAGAS Até o Bimestre (f)	INSCRITAS EM RESTOS A PAGAR NÃO PROCESSADAS No Exercício (g)
DESPESAS CORRENTES (XIII)		0,00	0,00	0,00	0,00	0,00
Pessoal e Encargos Sociais		0,00	0,00	0,00	0,00	0,00
Demais Despesas Correntes		0,00	0,00	0,00	0,00	0,00
DESPESAS DE CAPITAL (XIV)		0,00	0,00	0,00	0,00	0,00
TOTAL DAS DESPESAS DA ADMINISTRAÇÃO RPPS (XV) = (XIII + XIV)		0,00	0,00	0,00	0,00	0,00

6º bimestre de 2025 (Novembro a Dezembro)

RESULTADO DA ADMINISTRAÇÃO RPPS (XVI) = (XII - XV)									
			0,00		0,00		0,00		0,00
BENS E DIREITOS - ADMINISTRAÇÃO DO RPPS			SALDO ATUAL						
Caixa e Equivalentes de Caixa			0,00						
Investimentos e aplicações			0,00						
Outros bens e direitos			0,00						

6º bimestre de 2025 (Novembro a Dezembro)

BENEFÍCIOS PREVIDENCIÁRIOS MANTIDOS PELO TESOURO

RECEITAS PREVIDENCIÁRIAS (BENEFÍCIOS MANTIDOS PELO TESOURO)	PREVISÃO ATUALIZADA (a)	RECEITAS REALIZADAS Até o Bimestre (b)
Contribuições dos Servidores Demais receitas previdenciárias	0,00 0,00	0,00 0,00
TOTAL DAS RECEITAS (BENEFÍCIOS MANTIDOS PELO TESOURO) (XVII)	0,00	0,00

DESPESAS PREVIDENCIÁRIAS (BENEFÍCIOS MANTIDOS PELO TESOURO)	DOTAÇÃO ATUALIZADA (c)	DESPESAS EMPENHADAS Até o Bimestre (d)	DESPESAS LIQUIDADAS Até o Bimestre (e)	DESPESAS PAGAS Até o Bimestre (f)	INSCRITAS EM RESTOS A PAGAR NÃO PROCESSADAS No Exercício (g)
Aposentadorias	0,00	0,00	0,00	0,00	0,00
Pensões	0,00	0,00	0,00	0,00	0,00
Outras despesas previdenciárias	0,00	0,00	0,00	0,00	0,00
TOTAL DAS DESPESAS (BENEFÍCIOS MANTIDOS PELO TESOURO) (XVIII)	0,00	0,00	0,00	0,00	0,00

RESULTADO DOS BENEFÍCIOS MANTIDOS PELO TESOURO (XIX)=(XVII-XVIII)(2)	0,00	0,00	0,00	0,00	0,00
--	------	------	------	------	------

FONTE: SISTEMA: Aspec Informática - UNID RESPONSÁVEL: Prefeitura Municipal de Bela Cruz - DATA DA EMISSÃO: 30/01/2026 - HORA : 08:25:25

NOTA:

(1) Como a Portaria MPS 746/2011 determina que os recursos provenientes desses aportes devem permanecer aplicados, no mínimo, por 5 (cinco) anos, essa receita não deverá compor o total das receitas previdenciárias do período de apuração

(2) O resultado previdenciário será apresentado por meio da diferença entre previsão da receita e a dotação da despesa e entre a receita realizada e a despesa líquida (do 1º ao 5º bimestre) e a despesa empenhada (no 6º bimestre).





RELATÓRIO RESUMIDO DA EXECUÇÃO ORÇAMENTÁRIA
DEMONSTR. DAS RECEITAS E DESPESAS PREVIDENCIÁRIAS
DO REGIME PRÓPRIO DE PREVIDÊNCIA DOS SERVIDORES

Pag.: 0008

6º bimestre de 2025 (Novembro a Dezembro)


JOSE OTACILIO DE MORAIS NETO
PREFEITO MUNICIPAL


G2 CONTABILIDADE E SERVIÇOS S/S
CONTADOR CE-015475/0-4


SAMIA MAJORIE VASTANCELOS PENHA
SECRETARIA DE ADMIN. FINANÇAS E PLANEJ


MARCOS ANTONIO LOPES CARVALHO FILHO
CONTROLADOR INTERNO

RREO - ANEXO 6 (LRF, Art. 53, inciso III)

R\$ 1,00

ACIMA DA LINHA		
RECEITAS PRIMÁRIAS	PREVISÃO ATUALIZADA	RECEITAS REALIZADAS ATÉ O BIMESTRE (a)
RECEITAS CORRENTES (EXCETO FONTES RPPS) (I)	145.351.000,00	158.208.910,57
Impostos, taxas e contribuições de melhoria	4.768.000,00	8.364.644,52
IPTU	280.000,00	242.147,99
ISS	1.125.000,00	1.186.448,48
ITBI	153.000,00	144.776,06
IRRF	3.000.000,00	6.643.075,35
Outros impostos, taxas e contribuições de melhoria	210.000,00	148.196,64
Contribuições	650.000,00	265.829,24
Receita patrimonial	689.000,00	1.144.472,02
Aplicações financeiras (II)	664.000,00	1.117.481,26
Outras receitas patrimoniais	25.000,00	26.990,76
Transferências correntes	138.999.000,00	148.046.703,55
Cota-parte do FPM	46.840.000,00	45.985.232,91
Cota-parte do ICMS	9.200.000,00	9.937.573,17
Cota-parte do IPVA	2.400.000,00	1.470.640,14
Cota-parte do ITR	2.400,00	6.022,56
Transferências da LC 61/1989	24.000,00	18.852,31
Transferências do Fundeb	51.924.600,00	60.275.172,09
Outras transferências correntes	28.608.000,00	30.333.210,37
Demais receitas correntes	245.000,00	387.261,24
Outras receitas financeiras (III)	0,00	0,00
Receitas correntes restantes	245.000,00	387.261,24
RECEITAS PRIMÁRIAS CORRENTES (EXCETO FONTES RPPS) (IV)=(I-II-III)	144.687.000,00	157.091.429,31
RECEITAS PRIMÁRIAS CORRENTES (COM FONTES RPPS) (V)	0,00	0,00
RECEITAS NÃO PRIMÁRIAS CORRENTES (COM FONTES RPPS) (VI)	0,00	0,00
RECEITAS DE CAPITAL (EXCETO FONTES RPPS) (VII)	1.685.000,00	4.211.052,34
Operações de crédito (VIII)	0,00	0,00
Amortização de empréstimos (IX)	0,00	0,00
Alienação de bens	0,00	327.720,00
Receitas de alienação de investimentos temporários (X)	0,00	0,00

RELATÓRIO RESUMIDO DA EXECUÇÃO ORÇAMENTÁRIA
DEMONSTRATIVO DOS RESULTADOS PRIMÁRIO E NOMINAL
ORÇAMENTOS FISCAL E DA SEGURIDADE SOCIAL
6º bimestre de 2025 (Novembro a Dezembro)

Amortização de dívida (XXVII)	7.023.962,69	6.617.629,65	6.617.629,65	6.617.629,65	0,00	0,00	0,00
DESPESAS PRIMÁRIAS DE CAPITAL (EXCETO FONTES RPPS) (XXVIII) = XXII							
I - (XXIV + XXV + XXVI + XXVII)	10.509.035,50	10.493.918,50	10.493.918,50	9.137.485,34	531.141,80	67.143,14	57.875,00
RESERVA DE CONTINGÊNCIA (XXIX)	0,00	0,00	0,00	0,00	0,00	0,00	0,00
DESPESAS PRIMÁRIAS DE CAPITAL (COM FONTES RPPS) (XXX)	0,00	0,00	0,00	0,00	0,00	0,00	0,00
DESPESAS NÃO PRIMÁRIAS CORRENTES (COM FONTES RPPS) (XXXI)	0,00	0,00	0,00	0,00	0,00	0,00	0,00
DESPESA PRIMÁRIA TOTAL (XXVII)=(XX + XXI + XXVIII + XXIX + XXX)	150.073.943,19	149.769.842,76	148.485.788,10	145.522.505,19	3.349.713,64	172.996,79	163.728,65
DESPESA PRIMÁRIA TOTAL (EXCETO FONTES RPPS) (XXXIII)=(XX + XXVIII + XXIX)	150.073.943,19	149.769.842,76	148.485.788,10	145.522.505,19	3.349.713,64	172.996,79	163.728,65
RESULTADO PRIMÁRIO (COM RPPS) - Acima da linha (XXXIV) = [XVIIa-(X) XXIIa + XXIIb + XXXIIc]				12.266.534,17			
RESULTADO PRIMÁRIO (SEM RPPS) - Acima da linha (XXXV) = [XVIIa-(X) XXIIa + XXXIIb + XXXIIc]				12.266.534,17			

META FISCAL PARA O RESULTADO PRIMÁRIO

	VALOR CORRENTE
Meta fixada no Anexo de Metas Fiscais da LDO para o exercício de referência	1.000.000,00

JUROS NOMINAIS

	ATÉ O BIMESTRE/2025	
	VALOR CORRENTE	
Juros, Encargos e Variações Monetárias Ativos (Exceto RPPS) (XXXVI)	-	1.117.481,26
Juros, Encargos e variações Monetárias Passivos (Exceto RPPS) (XXXVII)	-	41.354.820,99
RESULTADO NOMINAL (SEM RPPS) - Acima da linha (XXXVIII) = XXXV + (XXXVI - XXXVII)	-	-27.970.805,56

ABAIXO DA LINHA

CÁLCULO DO RESULTADO NOMINAL

SALDO	
EM 31 DE DEZEMBRO (a)	ATÉ O BIMESTRE (b)

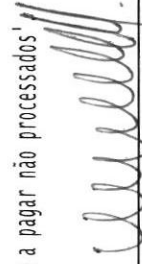



[Handwritten signature]

[Handwritten signature]

[Handwritten signature]

DÍVIDA CONSOLIDADA (XXXIX)	66.140.258,90	53.508.236,98
DESCRIÇÕES (XL)	-7.161.485,98	-1.941.810,38
Disponibilidade de caixa	-7.162.070,90	-1.942.395,30
Disponibilidade de caixa bruta	6.460.410,54	12.604.190,19
(-) Restos a pagar processados (XLI)	8.415.843,51	7.664.179,69
(-) Depósitos Restituíveis e Valores Vinculados	5.206.637,93	6.882.405,80
Demais haveres financeiros	584,92	584,92
DÍVIDA CONSOLIDADA LÍQUIDA (XLII)=(XXXIX-XL)	73.301.744,88	55.450.047,36
RESULTADO NOMINAL (SEM RPPS) - Abaixo da linha (XLIII) = (XLIa - XLIb)	-	17.851.697,52
META FISCAL PARA O RESULTADO NOMINAL		VALOR CORRENTE
Meta fixada no Anexo de Metas Fiscais da LDO para o exercício de referência	-	1.000.000,00
AJUSTE METODOLÓGICO		ATÉ O BIMESTRE/2025
VARIAÇÃO SALDO RPP = (XLIV) = (XLIa - XLIb)	-	751.663,82
RECEITA DE ALIENAÇÃO DE INVESTIMENTOS PERMANENTES (XLV)=(XI)	-	0,00
VARIAÇÃO CAMBIAL (XLVI)	-	0,00
VARIAÇÃO DO SALDO DE PRECATORIOS INTEGRANTES DA DC (XLVII)	-	0,00
VARIAÇÃO DO SALDO DAS DEMAIS OBRIGAÇÕES INTEGRANTES DA DC (XLVIII)	-	0,00
OUTROS AJUSTES (XLIX)	-	0,00
RESULTADO NOMINAL (SEM RPPS) AJUSTADO - Abaixo da linha (L) = (XLIII + (XLIV - XLV - XLVI + XLVII + XLVIII) +/- (XLXIX))	-	18.603.361,34
RESULTADO PRIMÁRIO (SEM RPPS)- Abaixo da linha (LI) = L - (XXXVI - XXXVII)	-	58.840.701,07
INFORMAÇÕES ADICIONAIS		PREVISÃO ORÇAMENTÁRIA
SALDO DE EXERCÍCIOS ANTERIORES	-	0,00
Recursos arrecadados em exercícios anteriores - RPPS	-	0,00
Superávit financeiro utilizado para abertura e reabertura de créditos adicionais	-	0,00
RESERVA ORÇAMENTÁRIA DO RPPS	-	0,00

Nota: (*) - Este relatório foi impresso sem considerar 'restos a pagar não processados'

	
JOSE OTACÍLIO DE MORAIS NETO PREFEITO MUNICIPAL	G2 CONTABILIDADE E SERVIÇOS S/S CONTADOR CE-015475/0-4
	
SAMIA MAJORIE VASCONCELOS PENHA SECRETARIA DE ADMIN., FINANÇAS E PLANEJ	MARCOS ANTONIO LOPES CARVALHO FILHO CONTROLADOR INTERNO

RREO - ANEXO 7 (LRF, Art. 53, inciso V)

R\$ 1,00

PODER / ÓRGÃO	RESTOS A PAGAR PROCESSADOS				
	INSCRITOS		PAGOS (c)	CANCELADOS (d)	SALDO (e) = (a+b)-(c+d)
	EM EXERCÍCIOS ANTERIORES (a)	EM 31 DE DEZ. EXERC. ANTERIOR (b)			
RESTOS A PAGAR (EXCETO INTRA-ORÇAMENTÁRIO (I))	3.344.644,34	5.071.199,17	3.349.713,64	374.501,23	4.691.628,64
Executivo	3.344.644,34	5.071.199,17	3.349.713,64	374.501,23	4.691.628,64
2013-Fundo Municipal de Educação	10.116,98	0,00	0,00	0,00	10.116,98
2018-Secretaria de Saúde	37,68	0,00	0,00	37,68	0,00
2018-Fundo Municipal de Saúde	1,00	0,00	0,00	1,00	0,00
2018-Secretaria de Educação	0,72	0,00	0,00	0,72	0,00
2019-Gabinete do Prefeito	55,00	0,00	0,00	0,00	55,00
2019-Sec de Adm. Fin. Planejamento	4.328,85	0,00	0,00	4.328,85	0,00
2019-Secretaria de Assistência Social	19.728,27	0,00	0,00	19.728,27	0,00
2020-Sec de Adm. Fin. Planejamento	4.496,41	0,00	0,00	4.496,41	0,00
2020-Secretaria de Saúde	49.604,70	0,00	0,00	49.604,70	0,00
2020-Fundo Municipal de Saúde	7.117,27	0,00	0,00	7.117,27	0,00
2020-Secretaria Mun. de Assistência Soci	16.829,56	0,00	0,00	16.829,56	0,00
2020-Secretaria de Infra-Estrutura	103.181,99	0,00	0,00	4.823,32	98.358,67
2020-Secretaria da Juventude e Desporto	4.960,00	0,00	0,00	4.960,00	0,00
2020-Secretaria de Educação	12.755,21	0,00	0,00	12.755,21	0,00
2020-Fundo de Man/Desenv. da Educação Bá	88.942,64	0,00	0,00	88.942,64	0,00
2020-Secretaria de Cultura	16.675,12	0,00	0,00	16.675,12	0,00
2021-Sec de Adm. Fin. Planejamento	10.140,50	0,00	0,00	0,00	10.140,50
2021-Secretaria de Saúde	2.896,62	0,00	0,00	0,00	2.896,62
2021-Fundo Municipal de Saúde	1.739,49	0,00	0,00	0,00	1.739,49
2021-Secretaria Mun. de Assistência Soci	2.208,87	0,00	0,00	0,00	2.208,87
2021-Secretaria de Infra-Estrutura	180,20	0,00	0,00	0,00	180,20
2021-Sec. de Agronegócios e Desenv. Econ	140,50	0,00	0,00	0,00	140,50
2021-Fundo Municipal de Educação	1.380,38	0,00	0,00	0,00	1.380,38
2021-Secretaria de Educação	1.596,00	0,00	0,00	0,00	1.596,00
2021-Fundo de Man/Desenv. da Educação Bá	57.779,66	0,00	0,00	0,00	57.779,66

RREO - ANEXO 7 (LRF, Art. 53, inciso V)

R\$ 1,00

PODER / ÓRGÃO	RESTOS A PAGAR PROCESSADOS				
	INSCRITOS		PAGOS (c)	CANCELADOS (d)	SALDO (e) = (a+b) - (c+d)
	EM EXERCÍCIOS ANTERIORES (a)	EM 31 DE DEZ. EXERC. ANTERIOR (b)			
2022-Gabinete do Prefeito	13.062,64	0,00	0,00	0,00	13.062,64
2022-Sec de Adm. Fin. Planejamento	35.319,72	0,00	0,00	0,00	35.319,72
2022-Secretaria de Saúde	16.190,51	0,00	0,00	0,00	16.190,51
2022-Fundo Municipal de Saúde	276.118,50	0,00	1.622,56	0,00	274.495,94
2022-Secretaria Mun. de Assistência Soci	2.740,00	0,00	0,00	0,00	2.740,00
2022-Fundo Municipal de Assistência Soci	100,00	0,00	0,00	0,00	100,00
2022-Secretaria de Infra-Estrutura	21.615,36	0,00	0,00	0,00	21.615,36
2022-Secretaria Municipal de Agronegócio	1.905,18	0,00	0,00	0,00	1.905,18
2022-Secretaria de Meio Ambiente e Turis	1.178,42	0,00	0,00	0,00	1.178,42
2022-Secretaria Municipal de Educação	16.174,32	0,00	2.500,00	0,00	13.674,32
2022-Fundo de Man/Desenv. da Educação Bá	917.282,60	0,00	0,00	0,00	917.282,60
2022-Secretaria de Cultura	1.272,16	0,00	0,00	0,00	1.272,16
2023-Gabinete do Prefeito	18.884,33	0,00	1.452,96	0,00	17.431,37
2023-Sec de Adm. Fin. Planejamento	205.293,34	0,00	54.800,00	0,00	150.493,34
2023-Secretaria de Controle Interno	3.776,02	0,00	0,00	0,00	3.776,02
2023-Secretaria de Saúde	46.149,15	0,00	15.000,00	0,00	31.149,15
2023-Fundo Municipal de Saúde	89.819,52	0,00	685,95	0,00	89.133,57
2023-Secretaria Mun. de Assistência Soci	16.361,19	0,00	0,00	0,00	16.361,19
2023-Fundo Municipal de Assistência Soci	4.199,43	0,00	0,00	0,00	4.199,43
2023-Secretaria de Infra-Estrutura	332.429,44	0,00	107.228,76	0,00	225.200,68
2023-Secretaria Municipal de Agronegócio	214,27	0,00	0,00	0,00	214,27
2023-Secretaria de Meio Ambiente e Turis	1.350,00	0,00	0,00	0,00	1.350,00
2023-Secretaria da Juventude e Desporto	4.914,78	0,00	0,00	0,00	4.914,78
2023-Fundo Municipal de Educação	544,87	0,00	0,00	0,00	544,87
2023-Secretaria Municipal de Educação	60.258,29	0,00	15.000,00	0,00	45.258,29
2023-Fundo de Man/Desenv. da Educação Bá	811.887,03	0,00	0,00	0,00	811.887,03
2023-Secretaria de Cultura	25.396,91	0,00	0,00	0,00	25.396,91
2023-Fundo Municipal de Cultura	1.060,00	0,00	0,00	0,00	1.060,00
2023-Sec. de Desenv. Econom., Urb. e Emp	2.252,74	0,00	0,00	0,00	2.252,74

Handwritten signatures and initials.

PODER / ÓRGÃO	RESTOS A PAGAR PROCESSADOS				
	INSCRITOS		PAGOS (c)	CANCELADOS (d)	SALDO (e) = (a+b)-(c+d)
	EM EXERCÍCIOS ANTERIORES (a)	EM 31 DE DEZ. EXERC. ANTERIOR (b)			
2024-Gabinete do Prefeito	0,00	14.513,23	2.679,60	0,00	11.833,63
2024-Sec de Adm. Fin. Planejamento	0,00	191.676,66	81.508,15	47.056,09	63.112,42
2024-Secretaria de Controle Interno	0,00	4.313,11	0,00	0,00	4.313,11
2024-Secretaria de Saúde	0,00	283.209,48	271.034,58	0,00	12.174,90
2024-Fundo Municipal de Saúde	0,00	1.811.756,42	1.555.432,10	97.144,39	159.179,93
2024-Secretaria Mun. de Assistência Soci	0,00	23.791,35	20.410,44	0,00	3.380,91
2024-Fundo Mun. Direitos Criança e Adole	0,00	3.500,00	3.500,00	0,00	0,00
2024-Fundo Municipal de Assistência Soci	0,00	52.309,15	50.967,56	0,00	1.341,59
2024-Secretaria de Infra-Estrutura	0,00	463.801,47	434.643,61	0,00	29.157,86
2024-Secretaria Municipal de Agronegócio	0,00	17.115,10	14.264,20	0,00	2.850,90
2024-Secretaria de Meio Ambiente e Turis	0,00	10.468,56	7.298,56	0,00	3.170,00
2024-Secretaria da Juventude e Desporto	0,00	4.236,00	4.236,00	0,00	0,00
2024-Secretaria Municipal de Educação	0,00	88.899,39	67.897,90	0,00	21.001,49
2024-Fundo de Man/Desenv. da Educação Bá	0,00	2.086.339,30	626.007,51	0,00	1.460.331,79
2024-Secretaria de Cultura	0,00	13.269,95	9.543,20	0,00	3.726,75
2024-Sec. de Desenv. Econom., Urb. e Emp	0,00	2.000,00	2.000,00	0,00	0,00
Legislativo	0,00	0,00	0,00	0,00	0,00
2024-Câmara Municipal de Bela Cruz	0,00	0,00	0,00	0,00	0,00
RESTOS A PAGAR (INTRA-ORÇAMENTÁRIO (II))	0,00	0,00	0,00	0,00	0,00
TOTAL (III)=(I)+(II)	3.344.644,34	5.071.199,17	3.349.713,64	374.501,23	4.691.628,64





RREO - ANEXO 7 (LRF, Art 53, inciso V)

R\$ 1,00

PODER / ÓRGÃO	RESTOS A PAGAR NÃO PROCESSADOS						
	INSCRITOS		LIQUIDADOS (h)	PAGOS (i)	CANCELADOS (j)	SALDO (k) = (f+g)-(i+j)	SALDO TOTAL (l) = (e)+(k)
	EM EXERCÍCIOS ANTERIORES (f)	EM 31 DE DEZ. EXERC. ANTERIOR (g)					
RESTOS A PAGAR (EXCETO INTRA-ORÇAMENTÁRIO (I))	271.100,77	400.428,43	172.996,79	163.728,65	374.501,25	133.299,30	4.824.927,94
Executivo	271.100,77	391.428,43	163.996,79	154.728,65	374.501,25	133.299,30	4.824.927,94
2013-Fundo Municipal de Educação	0,00	0,00	0,00	0,00	0,00	0,00	10.116,98
2018-Secretaria de Saúde	37,68	0,00	0,00	0,00	37,68	0,00	0,00
2018-Fundo Municipal de Saúde	1,00	0,00	0,00	0,00	1,00	0,00	0,00
2018-Secretaria de Educação	0,72	0,00	0,00	0,00	0,72	0,00	0,00
2019-Gabinete do Prefeito	0,00	0,00	0,00	0,00	0,00	0,00	55,00
2019-Sec de Adm. Fin. Planejamento	4.328,85	0,00	0,00	0,00	4.328,85	0,00	0,00
2019-Secretaria de Assistência Social	19.728,27	0,00	0,00	0,00	19.728,27	0,00	0,00
2020-Sec de Adm. Fin. Planejamento	4.496,41	0,00	0,00	0,00	4.496,41	0,00	0,00
2020-Secretaria de Saúde	49.604,70	0,00	0,00	0,00	49.604,70	0,00	0,00
2020-Fundo Municipal de Saúde	7.117,27	0,00	0,00	0,00	7.117,27	0,00	0,00
2020-Secretaria Mun. de Assistência Soci	16.829,56	0,00	0,00	0,00	16.829,56	0,00	0,00
2020-Secretaria de Infra-Estrutura	4.823,34	0,00	0,00	0,00	4.823,34	0,00	98.358,67
2020-Secretaria da Juventude e Desporto	4.960,00	0,00	0,00	0,00	4.960,00	0,00	0,00
2020-Secretaria de Educação	12.755,21	0,00	0,00	0,00	12.755,21	0,00	0,00
2020-Fundo de Man/Desenv. da Educação Bá	88.942,64	0,00	0,00	0,00	88.942,64	0,00	0,00
2020-Secretaria de Cultura	16.675,12	0,00	0,00	0,00	16.675,12	0,00	0,00
2021-Sec de Adm. Fin. Planejamento	12.800,00	0,00	0,00	0,00	0,00	0,00	0,00
2021-Secretaria de Saúde	0,00	0,00	0,00	0,00	0,00	12.800,00	22.940,50
2021-Fundo Municipal de Saúde	0,00	0,00	0,00	0,00	0,00	0,00	2.896,62
2021-Secretaria Mun. de Assistência Soci	0,00	0,00	0,00	0,00	0,00	0,00	1.739,49
2021-Secretaria de Infra-Estrutura	0,00	0,00	0,00	0,00	0,00	0,00	2.208,87
2021-Sec. de Agronegocios e Desenv. Econ	0,00	0,00	0,00	0,00	0,00	0,00	180,20
2021-Fundo Municipal de Educação	0,00	0,00	0,00	0,00	0,00	0,00	140,50
2021-Secretaria de Educação	0,00	0,00	0,00	0,00	0,00	0,00	1.380,38
2021-Secretaria de Educação	0,00	0,00	0,00	0,00	0,00	0,00	1.596,00
2021-Fundo de Man/Desenv. da Educação Bá	0,00	0,00	0,00	0,00	0,00	0,00	57.779,66
2022-Gabinete do Prefeito	0,00	0,00	0,00	0,00	0,00	0,00	13.062,64

RELATÓRIO RESUMIDO DA EXECUÇÃO ORÇAMENTÁRIA
DEMONSTRATIVO DOS RESTOS A PAGAR
POR PODER E ÓRGÃO
ORÇAMENTOS FISCAL E DA SEGURIDADE SOCIAL
6º bimestre de 2025 (Novembro a Dezembro)

RREO - ANEXO 7 (LRF, Art. 53, inciso V)

R\$ 1,00

PODER / ÓRGÃO		RESTOS A PAGAR NÃO PROCESSADOS						
		INSCRITOS		LIQUIDADOS (h)	PAGOS (i)	CANCELADOS (j)	SALDO (k) = (f+g)-(i+j)	SALDO TOTAL (l) = (e)+(k)
		EM EXERCÍCIOS ANTERIORES (f)	EM 31 DE DEZ. EXERC. ANTERIOR (g)					
2022-Sec de Adm. Fin. Planejamento		0,00	0,00	0,00	0,00	0,00	0,00	35.319,72
2022-Secretaria de Saúde		0,00	0,00	0,00	0,00	0,00	0,00	16.190,51
2022-Fundo Municipal de Saúde		0,00	0,00	0,00	0,00	0,00	0,00	274.495,94
2022-Secretaria Mun. de Assistência Soci		0,00	0,00	0,00	0,00	0,00	0,00	2.740,00
2022-Fundo Municipal de Assistência Soci		0,00	0,00	0,00	0,00	0,00	0,00	100,00
2022-Secretaria de Infra-Estrutura		0,00	0,00	0,00	0,00	0,00	0,00	21.615,36
2022-Secretaria Municipal de Agronegócio		0,00	0,00	0,00	0,00	0,00	0,00	1.905,18
2022-Secretaria de Meio Ambiente e Turis		0,00	0,00	0,00	0,00	0,00	0,00	1.178,42
2022-Secretaria Municipal de Educação		0,00	0,00	0,00	0,00	0,00	0,00	13.674,32
2022-Fundo de Man/Desenv. da Educação Bá		0,00	0,00	0,00	0,00	0,00	0,00	917.282,60
2022-Secretaria de Cultura		0,00	0,00	0,00	0,00	0,00	0,00	1.272,16
2023-Gabinete do Prefeito		0,00	0,00	0,00	0,00	0,00	0,00	17.431,37
2023-Sec de Adm. Fin. Planejamento		10.000,00	0,00	0,00	0,00	0,00	10.000,00	160.493,34
2023-Secretaria de Controle Interno		0,00	0,00	0,00	0,00	0,00	0,00	3.776,02
2023-Secretaria de Saúde		6.000,00	0,00	0,00	0,00	0,00	6.000,00	37.149,15
2023-Fundo Municipal de Saúde		0,00	0,00	0,00	0,00	0,00	0,00	89.133,57
2023-Secretaria Mun. de Assistência Soci		5.500,00	0,00	0,00	0,00	0,00	5.500,00	21.861,19
2023-Fundo Municipal de Assistência Soci		0,00	0,00	0,00	0,00	0,00	0,00	4.199,43
2023-Secretaria de Infra-Estrutura		0,00	0,00	0,00	0,00	0,00	0,00	225.200,68
2023-Secretaria Municipal de Agronegócio		0,00	0,00	0,00	0,00	0,00	0,00	214,27
2023-Secretaria de Meio Ambiente e Turis		0,00	0,00	0,00	0,00	0,00	0,00	1.350,00
2023-Secretaria da Juventude e Desporto		0,00	0,00	0,00	0,00	0,00	0,00	4.914,78
2023-Fundo Municipal de Educação		0,00	0,00	0,00	0,00	0,00	0,00	544,87
2023-Secretaria Municipal de Educação		6.500,00	0,00	0,00	0,00	0,00	6.500,00	51.758,29
2023-Fundo de Man/Desenv. da Educação Bá		0,00	0,00	0,00	0,00	0,00	0,00	811.887,03
2023-Secretaria de Cultura		0,00	0,00	0,00	0,00	0,00	0,00	25.396,91
2023-Fundo Municipal de Cultura		0,00	0,00	0,00	0,00	0,00	0,00	1.060,00
2023-Sec. de Desenv. Econom., Urb. e Emp		0,00	0,00	0,00	0,00	0,00	0,00	2.252,74
2024-Gabinete do Prefeito		0,00	609,00	609,00	609,00	0,00	0,00	11.833,63
2024-Sec de Adm. Fin. Planejamento		0,00	47.056,09	0,00	0,00	47.056,09	0,00	63.112,42

9

7

7

7

RREO - ANEXO 7 (LRF, Art 53, inciso V)

R\$ 1,00

PODER / ÓRGÃO	RESTOS A PAGAR NÃO PROCESSADOS						
	INSCRITOS		LIQUIDADOS (h)	PAGOS (i)	CANCELADOS (j)	SALDO (k) = (f+g)-(i+j)	SALDO TOTAL (l) = (e)+(k)
	EM EXERCÍCIOS ANTERIORES (f)	EM 31 DE DEZ. EXERC. ANTERIOR (g)					
2024-Secretaria de Controle Interno	0,00	1.973,71	0,00	0,00	0,00	1.973,71	6.286,82
2024-Secretaria de Saúde	0,00	5.015,00	3.915,00	3.915,00	0,00	1.100,00	13.274,90
2024-Fundo Municipal de Saúde	0,00	278.710,33	117.011,84	107.743,70	97.144,39	73.822,24	233.002,17
2024-Secretaria Mun. de Assistência Soci	0,00	15.419,58	0,00	0,00	0,00	15.419,58	18.800,49
2024-Fundo Mun.Direitos Criança e Adoles	0,00	0,00	0,00	0,00	0,00	0,00	0,00
2024-Fundo Municipal de Assistência Soci	0,00	627,00	627,00	627,00	0,00	0,00	1.341,59
2024-Secretaria de Infra-Estrutura	0,00	23.455,50	23.455,50	23.455,50	0,00	0,00	29.137,86
2024-Secretaria Municipal de Agronegócio	0,00	997,81	865,50	865,50	0,00	132,31	2.983,21
2024-Secretaria de Meio Ambiente e Turis	0,00	51,46	0,00	0,00	0,00	51,46	3.221,46
2024-Secretaria da Juventude e Desporto	0,00	0,00	0,00	0,00	0,00	0,00	0,00
2024-Secretaria Municipal de Educação	0,00	10.150,14	10.150,14	10.150,14	0,00	0,00	21.001,49
2024-Fundo de Man/Desenv. da Educação Bá	0,00	7.362,81	7.362,81	7.362,81	0,00	0,00	1.460.331,79
2024-Secretaria de Cultura	0,00	0,00	0,00	0,00	0,00	0,00	3.726,75
2024-Sec. de Desenv. Econom., Urb. e Emp	0,00	0,00	0,00	0,00	0,00	0,00	0,00
Legislativo	0,00	9.000,00	9.000,00	9.000,00	0,00	0,00	0,00
2024-Câmara Municipal de Bela Cruz	0,00	9.000,00	9.000,00	9.000,00	0,00	0,00	0,00
RESTOS A PAGAR (INTRA-ORÇAMENTÁRIO (II))	0,00	0,00	0,00	0,00	0,00	0,00	0,00
TOTAL (III)=(I)+(II)	271.100,77	400.428,43	172.996,79	163.728,65	374.501,25	133.299,30	4.824.927,94

ca

g

h

+

RREO - ANEXO 7 (LRF, Art. 53, inciso V)

R\$ 1,00

PODER / ÓRGÃO	RESTOS A PAGAR PROCESSADOS				
	INSCRITOS		PAGOS (c)	CANCELADOS (d)	SALDO (e) = (a+b) - (c+d)
	EM EXERCÍCIOS ANTERIORES (a)	EM 31 DE DEZ. EXERC. ANTERIOR (b)			
RESTOS A PAGAR (INTRA-ORÇAMENTÁRIO (II))	0,00	0,00	0,00	0,00	0,00





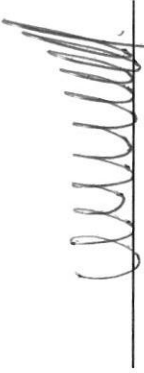



RREO - ANEXO 7 (LRF, Art. 53, inciso V)

R\$ 1,00

PODER / ÓRGÃO	RESTOS A PAGAR NÃO PROCESSADOS						
	INSCRITOS		LIQUIDADOS (h)	PAGOS (i)	CANCELADOS (j)	SALDO (k) = (f+g)-(i+j)	SALDO TOTAL (l) = (e)+(k)
	EM EXERCÍCIOS ANTERIORES (f)	EM 31 DE DEZ. EXERC. ANTERIOR (g)					
RESTOS A PAGAR (INTRA-ORÇAMENTÁRIO (II))	0,00	0,00	0,00	0,00	0,00	0,00	0,00

FONTE: SISTEMA: Aspec Informática - UNIDADE RESPONSÁVEL: Prefeitura Municipal de Bela Cruz - DATA DA EMISSÃO: 30/01/2026 - HORA DA EMISSÃO: 08:32:23

NOTAS:

	
JOSE OTACÍLIO DE MORAIS NETO PREFEITO MUNICIPAL	G2 CONTABILIDADE E SERVIÇOS S/S CONTADOR CE-015475/0-4
	
SAMIA MAJORIE VASCONCELOS PENHA SECRETARIA DE ADMIN. FINANÇAS E PLANEJ	MARCOS ANTONIO LOPES CARVALHO FILHO CONTROLADOR INTERNO




RREO - ANEXO 8 (LDB, Art.72)

R\$ 1,00

RECEITAS RESULTANTE DE IMPOSTOS (caput do art. 212 da Constituição)		RECEITAS RESULTANTE DE IMPOSTOS (Arts. 212 e 212-A da Constituição Federal)	
RECEITA RESULTANTE DE IMPOSTOS	PREVISÃO ATUALIZADA (a)	RECEITAS REALIZADAS Até o Bimestre (b)	
1 - RECEITAS DE IMPOSTOS	4.558.000,00	8.216.447,88	
1.1 - Receita resultante do imposto sobre a propriedade predial e territorial urbana - IPTU	280.000,00	242.147,99	
1.2 - Receita resultante do imposto sobre transmissão inter vivos - ITBI	153.000,00	144.776,06	
1.3 - Receita resultante do imposto sobre serviços de qualquer natureza - ISS	1.125.000,00	1.186.448,48	
1.4 - Receita resultante do imposto de renda retido na fonte - IRRF	3.000.000,00	6.643.075,35	
2 - RECEITA DE TRANSFERÊNCIAS CONSTITUCIONAIS E LEGAIS	71.833.000,00	70.237.847,62	
2.1 - Cota parte do FPM	57.300.000,00	55.946.487,04	
2.1.1 - Parcela referente à CF, art. 159, I, alínea b	52.300.000,00	49.806.272,75	
2.1.2 - Parcela referente à CF, art. 159, I, alíneas d e e	5.000.000,00	6.140.214,29	
2.2 - Cota parte do ICMS	11.500.000,00	12.417.653,17	
2.3 - Cota parte IPI - Exportação	30.000,00	27.364,67	
2.4 - Cota parte ITR	3.000,00	7.528,03	
2.5 - Cota parte IPVA	3.000.000,00	1.838.814,71	
2.6 - Cota parte IOF-ouro	0,00	0,00	
2.7 - Compensações financeiras provenientes de impostos e transferências constitucionais	0,00	0,00	
3 - TOTAL DA RECEITA RESULTANTE DE IMPOSTOS (1 + 2)	76.391.000,00	78.454.295,50	
4 - TOTAL DESTINADO AO FUNDEB - 20% DE ((2.1.1) + (2.2) + (2.3) + (2.4) + (2.5) + (2.7))	13.366.600,00	12.819.526,53	
5 - VALOR MÍNIMO A SER APLICADO ALÉM DO VALOR DESTINADO AO FUNDEB - 5% DE ((2.1.1) + (2.2) + (2.3) + (2.4) + (2.5) + (2.7)) + 25% DE ((1.1) + (1.2) + (1.3) + (1.4) + (2.1.2) + (2.6))	5.731.150,00	6.794.047,21	



FUNDEB			
RECEITAS RECEBIDAS DO FUNDEB DO EXERCÍCIO		PREVISÃO ATUALIZADA (a)	RECEITAS REALIZADAS Até o Bimestre (b)
6 - RECEITAS RECEBIDAS DO FUNDEB			
6.1 - FUNDEB - Impostos e Transferências de Impostos		52.224.600,00	60.565.397,21
6.1.1 - Principal		26.975.600,00	27.385.901,61
6.1.2 - Rendimentos de aplicação financeira		26.675.600,00	27.095.676,49
6.1.3 - Ressarcimento de Recursos do Fundeb		300.000,00	290.225,12
6.2 - FUNDEB - Complementação da União - VAAF		0,00	0,00
6.2.1 - Principal		12.040.000,00	13.376.711,73
6.2.2 - Rendimentos de aplicação financeira		12.040.000,00	13.376.711,73
6.2.3 - Ressarcimento de Recursos do Fundeb		0,00	0,00
6.3 - FUNDEB - Complementação da União - VAAT		0,00	0,00
6.3.1 - Principal		13.209.000,00	17.823.848,54
6.3.2 - Rendimentos de aplicação financeira		13.209.000,00	17.823.848,54
6.3.3 - Ressarcimento de Recursos do Fundeb		0,00	0,00
6.4 - FUNDEB - Complementação da União - VAAR		0,00	1.978.935,33
6.4.1 - Principal		0,00	1.978.935,33
6.4.2 - Rendimentos de aplicação financeira		0,00	0,00
6.4.3 - Ressarcimento de Recursos do Fundeb		0,00	0,00
7 - RESULTADO LÍQUIDO DAS TRANSFERÊNCIAS DO FUNDEB (6.1.1 - 4)		13.309.000,00	14.276.149,96
RECURSOS RECEBIDOS EM EXERCÍCIOS ANTERIORES E NÃO UTILIZADOS (SUPERÁVIT)			VALOR
8 - TOTAL DOS RECURSOS DE SUPERÁVIT			0,00
8.1 - SUPERÁVIT DO EXERCÍCIO IMEDIATAMENTE ANTERIOR			0,00
8.2 - SUPERÁVIT RESIDUAL DE OUTROS EXERCÍCIOS			0,00
9 - TOTAL DOS RECURSOS DO FUNDEB DISPONÍVEIS PARA UTILIZAÇÃO (6 + 8)			60.565.397,21



DESPESAS COM RECURSOS DO FUNDEB (Por Área de Atuação)6					
	DOTAÇÃO ATUALIZADA (c)	DESPESAS EMPENHADAS Até o Bimestre (d)	DESPESAS LIQUIDADAS Até o Bimestre (e)	DESPESAS PAGAS Até o Bimestre (f)	INSCRITAS EM RESTOS A PAGAR NÃO PROCESSADAS (g)
10 - TOTAL DAS DESPESAS COM RECURSOS DO FUNDEB	60.337.500,72	60.324.406,83	60.324.406,83	60.206.898,26	0,00
10.1 - PROFISSIONAIS DA EDUCAÇÃO BÁSICA	47.227.303,29	46.247.985,10	46.247.985,10	46.247.985,10	0,00
10.1.1 - Educação Infantil	10.160.750,04	10.160.750,04	10.160.750,04	10.160.750,04	0,00
10.1.2 - Ensino Fundamental	36.273.564,83	35.294.246,64	35.294.246,64	35.294.246,64	0,00
10.1.3 - Educação de Jovens e Adultos	792.988,42	792.988,42	792.988,42	792.988,42	0,00
10.1.4 - Educação Especial	0,00	0,00	0,00	0,00	0,00
10.1.5 - Administração Geral	0,00	0,00	0,00	0,00	0,00
10.2 - OUTRAS DESPESAS	13.110.197,43	14.076.421,73	14.076.421,73	13.958.913,16	0,00
10.2.1 - Educação Infantil	1.173.580,66	1.173.580,66	1.173.580,66	1.173.580,66	0,00
10.2.2 - Ensino Fundamental	11.936.616,77	12.902.841,07	12.902.841,07	12.785.332,50	0,00
10.2.3 - Educação de Jovens e Adultos	0,00	0,00	0,00	0,00	0,00
10.2.4 - Educação Especial	0,00	0,00	0,00	0,00	0,00
10.2.5 - Administração Geral	0,00	0,00	0,00	0,00	0,00
10.2.6 - Transporte (Escolar)	0,00	0,00	0,00	0,00	0,00
10.2.7 - Outras	0,00	0,00	0,00	0,00	0,00

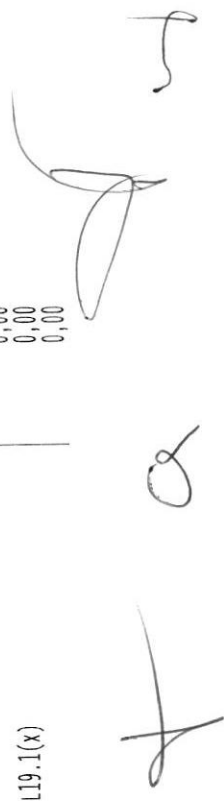
INDICADORES DO FUNDEB						
	DESPESAS EMPENHADAS Até o Bimestre (d)	DESPESAS LIQUIDADAS Até o Bimestre (e)	DESPESAS PAGAS Até o Bimestre (f)	INSCRITAS EM RESTOS A PAGAR NAO PROCESSADAS (g)	INSCR. EM RESTOS A PAGAR NÃO PROC. (SEM DISPONIB.DE CAIXA)(7) (h)	DESP. LIQUID/EMPE NHADAS EM VL SUP. RECEITA RECEBIDA NO EXERC.(9) (i)
DESPESAS CUSTEADAS COM RECEITAS DO FUNDEB RECEBIDAS NO EXERCÍCIO						
11 - TOTAL DAS DESPESAS CUSTEADAS COM RECURSOS DO FUNDEB RECEBIDAS NO EXERCÍCIO	60.324.406,83	60.324.406,83	60.206.898,26	0,00	0,00	0,00
11.1- Total das despesas custeadas com FUNDEB - impostos e transferências de imp	25.785.030,55	25.785.030,55	25.667.521,98	0,00	0,00	0,00
11.2- Total das despesas custeadas com FUNDEB - Complementação da União - VAAF	14.513.849,88	14.513.849,88	14.513.849,88	0,00	0,00	1.137.138,15
11.3- Total das despesas custeadas com FUNDEB - Complementação da União - VAAT	18.859.719,11	18.859.719,11	18.859.719,11	0,00	0,00	1.035.870,57
11.4- Total das despesas custeadas com FUNDEB - Complementação da União - VAAR	1.165.807,29	1.165.807,29	1.165.807,29	0,00	0,00	0,00
12 - Total das despesas do FUNDEB com profissionais de educação básica	46.247.985,10	46.247.985,10	46.247.985,10	0,00	0,00	0,00
13 - Total das despesas custeadas com FUNDEB - complementação da União - VAAT aplicadas na educação infantil	9.621.529,85	9.621.529,85	9.621.529,85	0,00	0,00	0,00

Handwritten signatures and initials are present on the right side of the page.

14 - Total das despesas custeadas com FUNDEB - complementação da União - VAAT aplicadas em Despesa de Capital	3.159.312,52	3.159.312,52	3.159.312,52	0,00	0,00	0,00
INDICADORES - Art. 212-A, Inciso XI e Parágrafo 3º - Constituição Federal	VALOR EXIGIDO (j)	VALOR APLICADO (k)	VALOR CONSIDERADO APÓS DEDUÇÕES (l)	% APLICADO (m)		
15 - Mínimo de 70% do FUNDEB na Remuneração dos profissionais da educação básica	41.010.523,32	46.247.985,10	46.247.985,10	78,94		
16 - Percentual da Complementação da União ao FUNDEB (VAAT) educação infantil (INDICA	4.455.962,13	9.621.529,85	9.621.529,85	53,98		
17 - Mínimo de 15% da complementação da União ao FUNDEB - VAAT em Despesas de Capital	2.673.577,28	3.159.312,52	3.159.312,52	17,73		
INDICADOR - Art. 25, Parágrafo 3º - Lei nº 14.113, de 2020 - (Máximo de 10% de Superávit)3	VALOR MÁXIMO PERMITIDO (n)	VALOR NÃO APLICADO APÓS AJUSTE (p)	VALOR NÃO APLICADO EXCEDENTE AO MÁXIMO PERMITIDO (q)	% NÃO APLICADO (r)		
18 - Total da receita recebida e não aplicada no exercício	6.056.539,72	240.990,38	240.990,38	0,00	0,40	
INDICADOR - Art. 25, Parágrafo 3º - Lei nº 14.113, de 2020 - (Aplicação do Superávit de Exercício Anterior)3	VALOR SUPERÁVIT PERMITIDO NO EXERCÍCIO ANTERIOR (s)	VALOR NÃO APLICADO NO EXERCÍCIO ANTERIOR (t)	VALOR SUPERÁVIT APLICADO ATÉ O PRIMEIRO QUADRIMESTRE (u)	VALOR SUPERÁVIT NÃO APLICADO ATÉ O FINAL DO EXERCÍCIO (w)	VALOR SUPERÁVIT PERMIT. EXERC. ANT. NÃO APLICADO ATÉ PRIM. QUAD. EXE. ATUAL (x)	
19 - Total das Despesas custeadas com Superávit do FUNDEB	0,00	0,00	0,00	0,00	0,00	
19.1- Total das despesas custeadas com FUNDEB - impostos e transferências de impostos	0,00	0,00	0,00	0,00	0,00	
19.2- Total das despesas custeadas com FUNDEB - complementação da União (VAAF + VAAT + VAAR)	0,00	0,00	0,00	0,00	0,00	

[Handwritten signatures and initials]

DESPESAS COM MANUTENÇÃO E DESENVOLVIMENTO DO ENSINO - MDE - CUSTEADAS COM RECEITA DE IMPOSTOS (EXCETO FUNDEB)						
DESPESAS COM AÇÕES TÍPICAS DE MDE - RECEITAS DE IMPOSTOS - EXCETO FUNDEB (por Área de Atuação)6	DOTAÇÃO ATUALIZADA (c)	DESPESAS EMPENHADAS Até o Bimestre (d)	DESPESAS LIQUIDADAS Até o Bimestre (e)	DESPESAS PAGAS Até o Bimestre (f)	INSCRITAS EM RESTOS A PAGAR NÃO PROCESSADAS (g)	
20 - TOTAL DAS DESPESAS COM AÇÕES TÍPICAS DE MDE CUSTEADAS COM RECEITAS DE IMPOSTOS	7.346.564,64	7.313.699,84	6.105.692,64	5.953.900,53	1.208.007,20	
20.1 - Educação Infantil	0,00	0,00	0,00	0,00	0,00	
20.2 - Ensino Fundamental	2.945.301,47	2.945.301,47	1.745.301,47	1.700.508,38	1.200.000,00	
20.3 - Educação de Jovens e Adultos	60.174,34	60.174,34	60.174,34	60.174,34	0,00	
20.4 - Educação Especial	0,00	0,00	0,00	0,00	0,00	
20.5 - Administração Geral	3.945.838,57	3.912.973,77	3.904.966,57	3.817.613,81	8.007,20	
20.6 - Transporte (Escolar)	0,00	0,00	0,00	0,00	0,00	
20.7 - Outras	395.250,26	395.250,26	395.250,26	375.604,00	0,00	
DESPESAS COM MANUTENÇÃO E DESENVOLVIMENTO DO ENSINO - MDE - CUSTEADAS COM RECEITA DE IMPOSTOS E COM RECURSOS DO FUNDEB						
DESPESAS COM AÇÕES TÍPICAS DE MDE - RECEITAS DE IMPOSTOS E RECURSOS DO FUNDEB (por Área de Atuação)6	DOTAÇÃO ATUALIZADA (c)	DESPESAS EMPENHADAS Até o Bimestre (d)	DESPESAS LIQUIDADAS Até o Bimestre (e)	DESPESAS PAGAS Até o Bimestre (f)	INSCRITAS EM RESTOS A PAGAR NÃO PROCESSADAS (g)	
21 - TOTAL DAS DESPESAS COM AÇÕES TÍPICAS DE MDE CUSTEADAS COM RECEITAS DE IMPOSTOS E	63.342.976,53	63.329.882,64	62.129.882,64	61.967.580,98	1.200.000,00	
21.1 - EDUCAÇÃO INFANTIL	11.334.330,70	11.334.330,70	11.334.330,70	11.334.330,70	0,00	
21.1.1 - Creche	0,00	8.893.157,44	8.893.157,44	8.893.157,44	0,00	
21.1.2 - Pré-escola	11.334.330,70	2.441.173,26	2.441.173,26	2.441.173,26	0,00	
21.2 - ENSINO FUNDAMENTAL	52.008.645,83	51.995.551,94	50.795.551,94	50.633.250,28	1.200.000,00	
APURAÇÃO DAS DESPESAS PARA FINS DE LIMITE MÍNIMO CONSTITUCIONAL						
22 - (+) TOTAL DAS DESPESAS DE MDE CUSTEADAS COM RECURSOS DE IMPOSTOS = (L20(d ou e))					7.313.699,84	
23 - (+) TOTAL DAS RECEITAS TRANSFERIDAS AO FUNDEB = (L4)					12.819.526,53	
24 - (-) RECEITAS DO FUNDEB NÃO UTILIZADAS NO EXERCÍCIO, EM VALOR SUPERIOR A 10% = L(18q)					0,00	
25 - (-) SUPERÁVIT PERMITIDO NO EXERCÍCIO IMEDIATAMENTE ANTERIOR NÃO APLICADO ATÉ O PRIMEIRO QUADRIMESTRE NO EXERCÍCIO ATUAL = L19.1(x)					0,00	
26 - (-) RESTOS A PAGAR NÃO PROCESSADOS INSCRITOS NO EXERCÍCIO SEM DISPONIBILIDADE FINANCEIRA DE RECURSOS DE IMPOSTOS4					0,00	



OUTRAS DESPESAS COM EDUCAÇÃO (por Área de Atuação)6					
	DOTAÇÃO ATUALIZADA (c)	DESPESAS EMPENHADAS Até o Bimestre (d)	DESPESAS LIQUIDADAS Até o Bimestre (e)	DESPESAS PAGAS Até o Bimestre (f)	INSCRITAS EM RESTOS A PAGAR NÃO PROCESSADAS (g)
32 - TOTAL DAS OUTRAS DESPESAS COM EDUCAÇÃO	8.618.029,41	8.618.029,41	8.618.029,41	8.247.506,99	0,00
32.1 - EDUCAÇÃO INFANTIL	1.771.996,19	1.771.996,19	1.771.996,19	1.771.996,19	0,00
32.2 - ENSINO FUNDAMENTAL	6.522.960,59	6.522.960,59	6.522.960,59	6.152.610,59	0,00
32.3 - ENSINO MEDIO	0,00	0,00	0,00	0,00	0,00
32.4 - ENSINO SUPERIOR	0,00	0,00	0,00	0,00	0,00
32.5 - ENSINO PROFISSIONAL	0,00	0,00	0,00	0,00	0,00
32.6 - ENSINO DE JOVENS E ADULTOS	0,00	0,00	0,00	0,00	0,00
32.7 - EDUCAÇÃO ESPECIAL	0,00	0,00	0,00	0,00	0,00
32.8 - OUTRAS	323.072,63	323.072,63	323.072,63	322.900,21	0,00
TOTAL GERAL DAS DESPESAS COM EDUCAÇÃO					
	DOTAÇÃO ATUALIZADA (c)	DESPESAS EMPENHADAS Até o Bimestre (d)	DESPESAS LIQUIDADAS Até o Bimestre (e)	DESPESAS PAGAS Até o Bimestre (f)	INSCRITAS EM RESTOS A PAGAR NÃO PROCESSADAS (g)
33 - TOTAL GERAL DAS DESPESAS COM EDUCAÇÃO (10 + 20 + 32)	76.302.094,77	76.289.000,88	75.080.993,68	74.441.170,58	1.208.007,20
33.1 - Despesas Correntes	71.201.835,58	71.188.741,69	69.980.734,49	69.711.261,39	1.208.007,20
33.1.1 - Pessoal Ativo	53.361.938,16	53.348.844,27	52.148.844,27	52.148.844,27	1.200.000,00
33.1.2 - Pessoal Inativo	0,00	0,00	0,00	0,00	0,00
33.1.3 - Transferências às instituições comunitárias, confessionais ou filantrópicas sem fins lucrativos	0,00	0,00	0,00	0,00	0,00
33.1.4 - Outras Despesas Correntes	17.839.897,42	17.839.897,42	17.831.890,22	17.562.417,12	8.007,20
33.2 - Despesas de Capital	5.100.259,19	5.100.259,19	5.100.259,19	4.729.909,19	0,00
33.2.1 - Transferências às instituições comunitárias, confessionais ou filantrópicas sem fins lucrativos	0,00	0,00	0,00	0,00	0,00
33.2.2 - Outras Despesas de Capital	5.100.259,19	5.100.259,19	5.100.259,19	4.729.909,19	0,00

CONTROLE DA DISPONIBILIDADE FINANCEIRA E CONCILIAÇÃO BANCÁRIA		FUNDEB (ae)	SALÁRIO EDUCAÇÃO (af)
34 - DISPONIBILIDADE FINANCEIRA EM 31 DE DEZEMBRO DE 2024	1.394.471,32		0,00

35 - (+) INGRESSO DE RECURSOS ATÉ O BIMESTRE (orçamentário)	60.565.397,21	2.519.998,67
36 - (-) PAGAMENTOS EFETUADOS ATÉ O BIMESTRE (orçamentário e restos a pagar)	60.616.322,55	2.607.360,99
37 - (=) DISPONIBILIDADE FINANCEIRA ATÉ O BIMESTRE	1.343.545,98	-87.362,32
38 - (+) AJUSTES POSITIVOS (RETENÇÕES E OUTROS VALORES EXTRAORÇAMENTÁRIOS)	0,00	0,00
39 - (-) AJUSTES NEGATIVOS (OUTROS VALORES EXTRAORÇAMENTÁRIOS)	0,00	0,00
40 - (=) SALDO FINANCEIRO CONCILIADO(Saldo Bancário)	1.343.545,98	-87.362,32

FONTE: SISTEMA: Aspec Informática - UNIDADE RESPONSÁVEL: Prefeitura Municipal de Bela Cruz - DATA DA EMISSÃO: 30/01/2026 - HORA DA EMISSÃO: 08:34:50

1 Os valores informados devem corresponder ao efetivamente transferido. Os percentuais correspondem ao disposto na legislação.

2 Limites mínimos anuais a serem cumpridos no encerramento do exercício.

3 Art. 25, parágrafo 3º, Lei 14.113/2020: Até 10% (dez por cento) dos recursos recebidos à conta dos Fundos, inclusive relativos à complementação da União, nos termos do parágrafo 2º do art. 16 desta Lei, poderão ser utilizados no primeiro quadrimestre do exercício imediatamente subsequente, mediante abertura de crédito adicional.

4 Os valores referentes à parcela dos Restos a Pagar inscritos sem disponibilidade financeira deverão ser informados somente no RREO do último bimestre do exercício.

5 Nos cinco primeiros bimestres do exercício o acompanhamento será feito com base na despesa liquidada. No último bimestre do exercício, o valor deverá corresponder ao total da despesa empenhada.

6 As linhas representam áreas de atuação e não correspondem exatamente às subfunções da Função Educação. As despesas classificadas nas demais subfunções típicas e nas subfunções atípicas deverão ser rateadas para essas áreas de atuação.

7 Valor inscrito em RNP sem disponibilidade de caixa, que não será considerado na apuração dos indicadores e limites. Para as linhas 15, 16 e 17, deverá ser comparado o total inscrito em RNP com a disponibilidade de caixa por fonte de recursos. Para a linha 14, deverá ser verificada a diferença entre a disponibilidade nas Fontes do Fundeb e os RNP referentes a essas despesas. Para a linha 18, deverá ser verificada a diferença entre as disponibilidades na Fonte VAAT e os RNP dessas despesas.

8 Controle da execução de restos a pagar considerados no cumprimento do limite mínimo dos exercícios anteriores.

9 Nesta coluna não devem ser informados valores inferiores a 0 (zero).

10 Essa coluna não deve conter percentual superior a 100%. Caso isso ocorra, em razão de valores informados na coluna (i), os percentuais devem ser ajustados para 100%.


JOSE OTÁCILIO DE MORAIS NETO
PREFEITO MUNICIPAL


G2 CONTABILIDADE E SERVIÇOS S/S
CONTADOR CE-015475/0-4


SAMIA MAJORIE VASCONCELOS PENHA
SECRETARIA DE ADMN. FINANÇAS E PLANEJ


MARCOS ANTONIO LOPES CARVALHO FILHO
CONTROLADOR INTERNO

RREO - ANEXO XII (LC 141/2012, art.35)

R\$ 1,00

RECEITAS RESULTANTES DE IMPOSTOS E TRANSFERÊNCIAS CONSTITUCIONAIS E LEGAIS				RECEITAS REALIZADAS			
	PREVISÃO INICIAL	PREVISÃO ATUALIZADA (a)	ATÉ O BIMESTRE (b)	%	ATÉ O BIMESTRE (b)	%	(b/a)x100
RECEITA DE IMPOSTOS (I)	4.558.000,00	4.558.000,00	8.216.447,88		180,26		
Receita Resultante do Imposto Predial e Territorial Urbano - IPTU	280.000,00	280.000,00	242.147,99		86,48		
Receita Resultante do Imposto sobre Transmissão Inter Vivos - ITBI	153.000,00	153.000,00	144.776,06		94,62		
Receita Resultante do Imposto sobre Serviços de Qualquer Natureza - ISS	1.125.000,00	1.125.000,00	1.186.448,48		105,46		
Receita Resultante do Imposto de Renda e Provento de Qualquer Natureza Retido na Fonte - IRRF	3.000.000,00	3.000.000,00	6.643.075,35		221,44		
RECEITAS DE TRANSFERÊNCIAS CONSTITUCIONAIS E LEGAIS (II)	66.833.000,00	66.833.000,00	64.097.633,33		95,91		
Cota Parte FPM	52.300.000,00	52.300.000,00	49.806.272,75		95,23		
Cota Parte ITR	3.000,00	3.000,00	7.528,03		250,93		
Cota Parte IPVA	3.000.000,00	3.000.000,00	1.838.814,71		61,29		
Cota Parte ICMS	11.500.000,00	11.500.000,00	12.417.653,17		107,98		
Cota Parte IPI - Exportação	30.000,00	30.000,00	27.364,67		91,22		
Outras Transferências Financeiras Provenientes de Impostos e Transferências Constitucionais	0,00	0,00	0,00		0,00		
TOTAL DAS RECEITAS RESULTANTES DE IMPOSTOS E TRANSFERÊNCIAS CONSTITUCIONAIS E LEGAIS (III) = I+II	71.391.000,00	71.391.000,00	72.314.081,21		101,29		
DESPESAS COM AÇÕES E SERVIÇOS PÚBLICOS DE SAÚDE (ASPS) POR SUBFUNÇÕES E CATEGORIA ECONÔMICA				DESPESAS PAGAS			
	DOTAÇÃO INICIAL	DOTAÇÃO ATUALIZADA (c)	ATÉ O BIMESTRE (d)	%	ATÉ O BIMESTRE (e)	%	(e/c)x100
ATENÇÃO BÁSICA (IV)	5.114.000,00	5.479.708,45	5.479.708,45	100,00	5.332.661,28	97,32	0,00
Despesas Correntes	5.114.000,00	5.304.837,45	5.304.837,45	100,00	5.304.837,45	100,00	0,00
Despesas de Capital	0,00	174.871,00	174.871,00	100,00	27.823,83	15,91	0,00
ASSISTÊNCIA HOSPITALAR E AMBULATORIAL (V)	9.018.613,61	11.045.898,20	11.041.700,20	99,96	10.696.934,35	96,84	24.514,26
Despesas Correntes	9.008.613,61	10.159.851,06	10.155.653,06	99,96	9.822.570,33	96,68	24.514,26
Despesas de Capital	10.000,00	886.047,14	886.047,14	100,00	874.364,02	98,68	0,00
SUPORTE PROFILÁTICO E TERAPÊUTICO (VI)	200.000,00	395.332,77	395.332,77	100,00	395.332,77	100,00	0,00
Despesas Correntes	200.000,00	395.332,77	395.332,77	100,00	395.332,77	100,00	0,00
Despesas de Capital	0,00	0,00	0,00	0,00	0,00	0,00	0,00
VIGILÂNCIA SANITÁRIA (VII)	27.000,00	7.135,57	7.135,57	100,00	7.135,57	100,00	0,00
Despesas Correntes	22.000,00	7.135,57	7.135,57	100,00	7.135,57	100,00	0,00
Despesas de Capital	5.000,00	0,00	0,00	0,00	0,00	0,00	0,00

VIGILÂNCIA EPIDEMIOLÓGICA (VIII)	105.000,00	144.940,55	100,00	144.940,55	100,00	144.940,55	100,00	0,00
Despesas Correntes	105.000,00	144.940,55	100,00	144.940,55	100,00	144.940,55	100,00	0,00
Despesas de Capital	0,00	0,00	0,00	0,00	0,00	0,00	0,00	0,00
ALIMENTAÇÃO E NUTRIÇÃO (IX)	0,00	0,00	0,00	0,00	0,00	0,00	0,00	0,00
Despesas Correntes	0,00	0,00	0,00	0,00	0,00	0,00	0,00	0,00
Despesas de Capital	0,00	0,00	0,00	0,00	0,00	0,00	0,00	0,00
OUTRAS SUBFUNÇÕES (X)	4.256.000,00	3.844.969,90	97,56	3.743.699,11	97,37	3.468.627,37	90,21	7.393,20
Despesas Correntes	4.251.000,00	3.839.689,90	97,56	3.738.399,11	97,36	3.463.327,37	90,20	7.393,20
Despesas de Capital	5.000,00	5.300,00	100,00	5.300,00	100,00	5.300,00	100,00	0,00
TOTAL (XI)=(IV+V+VI+VII+VIII+IX+X)	18.720.613,61	20.917.985,44	99,53	20.788.002,39	99,38	20.045.631,89	95,83	31.907,46
APURAÇÃO DO CUMPRIMENTO DO LIMITE MÍNIMO PARA APLICAÇÃO EM ASPS								
			DESPESAS EMPENHADAS (d)	DESPESAS LIQUIDADAS (e)	DESPESAS PAGAS (f)			
Total das Despesas com ASPS (XII)=(XI)			20.819.909,85	20.788.002,39	20.045.631,89			
(-) Restos a Pagar Não Processados inscritos indevidamente no exercício sem Disponibilidade Financeira (XIII)			0,00	0,00	0,00			
(-) Despesas Custeadas com Recursos Vinculados à Parcela do Percentual Mínimo que não foi Aplicada em ASPS em Exercícios Anteriores (XIV)			0,00	0,00	0,00			
(-) Despesas Custeadas com Disponibilidade de Caixa Vinculada aos Restos a Pagar Cancelados (XV)			0,00	0,00	0,00			
(=) VALOR APLICADO EM ASPS (XVI) = (XII - XIII - XIV - XV)			20.819.909,85	20.788.002,39	20.045.631,89			
Despesa Mínima a ser Aplicada em ASPS (XVII) = (III) x 15% (LC 141/2012)					10.847.112,18			
Despesa Mínima a ser Aplicada em ASPS (XVII) = (III) x 15,00% (Lei Orgânica Municipal)					10.847.112,18			
Diferença entre o Valor Aplicado e a Despesa Mínima a ser Aplicada (XVIII) = (XVI (d ou e) - XVII)1					9.940.890,21			
Limite não Cumprido (XIX) = (XVIII) (quando valor for inferior a zero)					0,00			
PPERCENTUAL DA RECEITA DE IMPOSTOS E TRANSFERÊNCIAS CONSTITUCIONAIS E LEGAIS APLICADO EM ASPS(XVI / III)*100 (mínimo de 15% conforme LC nº 141/2012 ou % da Lei Orgânica Municipal)					28,75			

a f

CONTROLE DO VALOR REFERENTE AO PERCENTUAL MÍNIMO NÃO CUMPRIDO EM EXERCÍCIOS ANTERIORES PARA				LIMITE NÃO CUMPRIDO			
FINS DE APLICAÇÃO DOS RECURSOS VINCULADOS CONFORME ARTIGOS 25 E 26 DA LC 141/2012				Despesas Custeadas no Exercício de Referência			
				SALDO INICIAL (h)	Empenhadas (i)	Liquidadas (j)	Pagas (k)
							SALDO FINAL (l)=(h-(i ou j))
Diferença de limite não cumprido em 2025				0,00	0,00	0,00	0,00
Diferença de limite não cumprido em 2024				0,00	0,00	0,00	0,00
Diferença de limite não cumprido em Exercícios Anteriores				0,00	0,00	0,00	0,00
TOTAL DA DIFERENÇA DE LIMITE NÃO CUMPRIDO EM EXERCÍCIOS ANTERIORES (XX)				0,00	0,00	0,00	0,00
EXECUÇÃO DE RESTOS A PAGAR							
EXERCÍCIO DO EMPENHO	Valor mínimo p/aplicação em ASPs (m)	valor aplicado em ASPs no exercício (n)	Valor aplicado além do limite mínimo (o)=(n-m) se < 0 então (o) = 0	Total inscrito em RP no exercício (p)	RPMP Inscritos Indevidamente no exercício sem Disponibi- lidade Finan- ceira(q)=(XIIId)	Valor inscrito em RP considerado no limite (r)=(p-(o+q)) se<0, (r)=0	Total de RP pagos (s)
Empenhos de 2025	0,00	0,00	0,00	0,00	0,00	0,00	0,00
Empenhos de 2024	0,00	0,00	0,00	0,00	0,00	0,00	0,00
Empenhos de 2023	0,00	0,00	0,00	0,00	0,00	0,00	0,00
Empenhos de 2022	0,00	0,00	0,00	0,00	0,00	0,00	0,00
Empenhos de 2021 e anteriores	0,00	0,00	0,00	0,00	0,00	0,00	0,00
TOTAL DOS RESTOS A PAGAR CANCELADOS OU PRESCRITOS ATÉ O FINAL DO EXERCÍCIO ATUAL QUE AFETARAM O CUMPRIMENTO DO LIMITE (XXI)				0,00	0,00	0,00	0,00
TOTAL DOS RESTOS A PAGAR CANCELADOS OU PRESCRITOS ATÉ O FINAL DO EXERCÍCIO ANTERIOR QUE AFETARAM O CUMPRIMENTO DO LIMITE (XXII)				0,00	0,00	0,00	0,00
TOTAL DOS RESTOS A PAGAR CANCELADOS OU PRESCRITOS NO EXERCÍCIO ATUAL QUE AFETARAM O CUMPRIMENTO DO LIMITE (XXIII) = (XXI - XXII)				0,00	0,00	0,00	0,00
				Total de RP cancelados ou prescritos (u)		Diferença entre valor aplicado além do limite e o total de RP cancelados (v)=((o+q)-u)	
				0,00		0,00	
				0,00		0,00	
				0,00		0,00	
				0,00		0,00	
				0,00		0,00	

g

f

Handwritten signature

CONTROLE DE RESTOS A PAGAR CANCELADOS OU PRESCRITOS CONSIDERADOS PARA FINS DE APLICAÇÃO DA									
DISPONIBILIDADE DE CAIXA CONFORME ARTIGO 24 parágrafo 1º e 2º DA LC 141/2012									
		SALDO INICIAL (w)		Despesas Custeadas no Exercício de Referência				SALDO FINAL (não aplicado)1 (aa)=(w- (x ou y))	
				Empenhadas (x)	Liquidadas (y)	Pagas (z)			
Restos a pagar cancelados ou prescritos em 2025 a serem compensados (xxiv)		0,00	0,00	0,00	0,00	0,00	0,00	0,00	0,00
Restos a pagar cancelados ou prescritos em 2024 a serem compensados (xxv)		0,00	0,00	0,00	0,00	0,00	0,00	0,00	0,00
Restos a pagar cancelados ou prescritos em exercícios anteriores a serem compensados (xxvi)		0,00	0,00	0,00	0,00	0,00	0,00	0,00	0,00
TOTAL DE RESTOS A PAGAR CANCELADOS OU PRESCRITOS A COMPENSAR (xxvii)		0,00	0,00	0,00	0,00	0,00	0,00	0,00	0,00
RECEITAS ADICIONAIS PARA O FINANCIAMENTO DA SAÚDE NÃO COMPUTADAS NO CÁLCULO DO MÍNIMO									
		PREVISÃO INICIAL	PREVISÃO ATUALIZADA (c)	RECEITAS REALIZADAS					
				ATÉ O BIMESTRE (d)	% (d/c)*100				
RECEITAS DE TRANSFERÊNCIAS PARA A SAÚDE (xxviii)		21.326.000,00	21.326.000,00	20.809.353,11	97,58				
Provenientes da União		21.291.000,00	21.291.000,00	20.591.821,77	96,72				
Provenientes do Estado		35.000,00	35.000,00	217.531,34	621,52				
Provenientes de Outros Municípios		0,00	0,00	0,00	0,00				
RECEITAS DE OPERAÇÕES DE CRÉDITO INTERNAS E EXTERNAS VINCULADAS À SAÚDE (xxix)		0,00	0,00	0,00	0,00				
OUTRAS RECEITAS (xxx)		500,00	500,00	451,40	90,28				
TOTAL DE RECEITAS ADICIONAIS PARA FINANCIAMENTO DA SAÚDE (xxxi)=(xxviii+xxix+xxx)		21.326.500,00	21.326.500,00	20.809.804,51	97,58				
DESPESAS COM SAÚDE POR SUBFUNÇÕES E CATEGORIA ECONÔMICA NAO COMPUTADAS NO CALCULO DO MINIMO									
		DESPESAS EMPENHADAS		DESPESAS LIQUIDADAS		DESPESAS PAGAS		INSCRITAS EM RESTOS A PAGAR	
		ATÉ O BIMESTRE (d)	% (d/c)x100	ATÉ O BIMESTRE (e)	% (e/c)x100	ATÉ O BIMESTRE (f)	% (f/c)x100	NÃO PROCESSADOS (g)	
ATENÇÃO BÁSICA (xxxii)		12.296.482,37	100,00	12.273.165,17	99,81	12.194.277,32	99,17	23.317,20	
Despesas Correntes		12.046.714,17	100,00	12.023.396,97	99,81	11.944.509,12	99,15	23.317,20	
Despesas de Capital		249.768,20	100,00	249.768,20	100,00	249.768,20	100,00	0,00	
ASSISTÊNCIA HOSPITALAR E AMBULATORIAL (xxxiii)		4.050.723,83	100,00	4.050.723,83	100,00	3.939.908,83	97,26	0,00	
Despesas Correntes		4.050.723,83	100,00	4.050.723,83	100,00	3.939.908,83	97,26	0,00	
Despesas de Capital		0,00	0,00	0,00	0,00	0,00	0,00	0,00	
SUPORTE PROFILÁTICO E TERAPEÚTICO (xxxiv)		81.893,04	100,00	81.893,04	100,00	81.893,04	100,00	0,00	
Despesas Correntes		81.893,04	100,00	81.893,04	100,00	81.893,04	100,00	0,00	
Despesas de Capital		0,00	0,00	0,00	0,00	0,00	0,00	0,00	




RELATÓRIO RESUMIDO DA EXECUÇÃO ORÇAMENTÁRIA
DEMONSTRATIVO DAS RECEITAS E DESPESAS COM
AÇÕES E SERVIÇOS PÚBLICOS DE SAÚDE
ORÇAMENTOS FISCAL E DA SEGURIDADE SOCIAL
6º bimestre de 2025 (Novembro a Dezembro)

VIGILÂNCIA SANITÁRIA (XXXV)	116.000,00	81.268,80	100,00	81.268,80	100,00	81.268,80	100,00	81.268,80	100,00	0,00
Despesas Correntes	116.000,00	81.268,80	100,00	81.268,80	100,00	81.268,80	100,00	81.268,80	100,00	0,00
Despesas de Capital	0,00	0,00	0,00	0,00	0,00	0,00	0,00	0,00	0,00	0,00
VIGILÂNCIA EPIDEMIOLÓGICA (XXXVI)	1.830.000,00	1.684.587,57	100,00	1.684.587,57	100,00	1.684.587,57	100,00	1.684.587,57	100,00	0,00
Despesas Correntes	1.830.000,00	1.684.587,57	100,00	1.684.587,57	100,00	1.684.587,57	100,00	1.684.587,57	100,00	0,00
Despesas de Capital	0,00	0,00	0,00	0,00	0,00	0,00	0,00	0,00	0,00	0,00
ALIMENTAÇÃO E NUTRIÇÃO (XXXVII)	0,00	0,00	0,00	0,00	0,00	0,00	0,00	0,00	0,00	0,00
Despesas Correntes	0,00	0,00	0,00	0,00	0,00	0,00	0,00	0,00	0,00	0,00
Despesas de Capital	0,00	0,00	0,00	0,00	0,00	0,00	0,00	0,00	0,00	0,00
OUTRAS SUBFUNÇÕES (XXXVIII)	205.000,00	372.768,32	100,00	372.768,32	100,00	372.768,32	100,00	372.768,32	100,00	0,00
Despesas Correntes	205.000,00	372.768,32	100,00	372.768,32	100,00	372.768,32	100,00	372.768,32	100,00	0,00
Despesas de Capital	0,00	0,00	0,00	0,00	0,00	0,00	0,00	0,00	0,00	0,00

TOTAL DAS DESPESAS NÃO COMPUTADAS NO CÁLCULO DO MÍNIMO (XXXIX)=(XXXII+XXXIII+XXXIV+XXXV+XXXVI+XXXVII+XXXVIII)	21.326.000,00	18.567.723,93	100,00	18.544.406,73	99,87	18.354.703,88	98,85	23.317,20		
---	---------------	---------------	--------	---------------	-------	---------------	-------	-----------	--	--


DESPESAS TOTAIS COM SAÚDE	DOTAÇÃO INICIAL	DOTAÇÃO ATUALIZADA (c)	DESPESAS EMPENHADAS		DESPESAS LIQUIDADAS		DESPESAS PAGAS		INSCRITAS EM RESTOS A PAGAR NÃO PROCESSADOS (g)	
			ATÉ O BIMESTRE (d)	% (d/c)x100	ATÉ O BIMESTRE (e)	% (e/c)x100	ATÉ O BIMESTRE (f)	% (f/c)x100		
ATENÇÃO BÁSICA (XL)=(IV + XXXII)	18.234.000,00	17.776.190,82	17.776.190,82	100,00	17.752.873,62	99,87	17.526.938,60	98,60	23.317,20	
ASSISTÊNCIA HOSPITALAR E AMBULATORIAL (XLI)=(V + XXXIII)	14.803.613,61	15.096.622,03	15.092.424,03	99,97	15.067.909,77	99,81	14.636.843,18	96,95	24.514,26	
SUORTE PROFIÁTICO E TERAPÊUTICO (XLII)=(VI + XXXIV)	470.000,00	477.225,81	477.225,81	100,00	477.225,81	100,00	477.225,81	100,00	0,00	
VIGILÂNCIA SANITÁRIA (XLIII)=(VII + XXXV)	143.000,00	88.404,37	88.404,37	100,00	88.404,37	100,00	88.404,37	100,00	0,00	
VIGILÂNCIA EPIDEMIOLÓGICA (XLIV)=(VIII + XXXVI)	1.935.000,00	1.829.528,12	1.829.528,12	100,00	1.829.528,12	100,00	1.829.528,12	100,00	0,00	
ALIMENTAÇÃO E NUTRIÇÃO (XLV)=(XIX + XXXVII)	0,00	0,00	0,00	0,00	0,00	0,00	0,00	0,00	0,00	
OUTRAS SUBFUNÇÕES (XLVI)=(X + XXXVIII)	4.461.000,00	4.217.738,22	4.123.860,63	97,77	4.116.467,43	97,60	3.841.395,69	91,08	7.393,20	
TOTAL DAS DESPESAS COM SAÚDE (XLVII)=(XI + XXXIX)	40.046.613,61	39.485.709,37	39.387.633,78	99,75	39.332.409,12	99,61	38.400.355,77	97,25	55.224,66	

FONTE: SISTEMA: Aspec Informática - UNIDADE RESPONSÁVEL: Prefeitura Municipal de Bela Cruz - DATA DA EMISSÃO: 30/01/2026 - HORA DA EMISSÃO: 08:37:33


Notas:

- (1) Nos cinco primeiros bimestres do exercício, o acompanhamento será feito com base na despesa liquidada. No último bimestre do exercício, o valor deverá corresponder ao total da despesa empenhada.
- (2) Até o exercício de 2018, o controle da execução dos restos a pagar considerava apenas os valores dos restos a pagar não processados (regra antiga). A partir do exercício de 2019, o controle da execução dos restos a pagar considera os restos a pagar processados e não processados (regra nova).

RELATÓRIO RESUMIDO DA EXECUÇÃO ORÇAMENTÁRIA
DEMONSTRATIVO DAS RECEITAS E DESPESAS COM
AÇÕES E SERVIÇOS PÚBLICOS DE SAÚDE
ORÇAMENTOS FISCAL E DA SEGURIDADE SOCIAL
6º bimestre de 2025 (Novembro a Dezembro)




JOSE OTÁCILIO DE MORAIS NETO
PREFEITO MUNICIPAL



G2 CONTABILIDADE E SERVIÇOS S/S
CONTADOR CE-045475/0-4



SAMIA MAJORIE VASCONCELOS PENHA
SECRETARIA DE ADMIN., FINANÇAS E PLANEJ



MARCOS ANTONIO LOPES CARVALHO FILHO
CONTROLADOR INTERNO


RREO - Anexo 13 (Lei no. 11.079 de 30.12.2004, arts 22,25 e 28)

R\$ 1,00


IMPACTOS DAS CONTRATAÇÕES DE PPP	SALDO TOTAL EM 31 DE DEZEMBRO DO EXERCÍCIO ANTERIOR	SALDO FINAL EM 2025											
		Até o bimestre											
TOTAL DE ATIVOS		0,00	0,00	0,00	0,00	0,00	0,00	0,00	0,00	0,00	0,00	0,00	0,00
Ativos constituídos pela SPE		0,00	0,00	0,00	0,00	0,00	0,00	0,00	0,00	0,00	0,00	0,00	0,00
TOTAL DE PASSIVOS		0,00	0,00	0,00	0,00	0,00	0,00	0,00	0,00	0,00	0,00	0,00	0,00
Obrigações decorrentes de ativos constituídos pela SPE		0,00	0,00	0,00	0,00	0,00	0,00	0,00	0,00	0,00	0,00	0,00	0,00
Provisões de PPP		0,00	0,00	0,00	0,00	0,00	0,00	0,00	0,00	0,00	0,00	0,00	0,00
Outros passivos		0,00	0,00	0,00	0,00	0,00	0,00	0,00	0,00	0,00	0,00	0,00	0,00
ATOS POTENCIAIS PASSIVOS		0,00	0,00	0,00	0,00	0,00	0,00	0,00	0,00	0,00	0,00	0,00	0,00
Obrigações contratuais		0,00	0,00	0,00	0,00	0,00	0,00	0,00	0,00	0,00	0,00	0,00	0,00
Riscos não Provisionados		0,00	0,00	0,00	0,00	0,00	0,00	0,00	0,00	0,00	0,00	0,00	0,00
Garantias concedidas		0,00	0,00	0,00	0,00	0,00	0,00	0,00	0,00	0,00	0,00	0,00	0,00
Outros Passivos Contingentes		0,00	0,00	0,00	0,00	0,00	0,00	0,00	0,00	0,00	0,00	0,00	0,00
DESPESAS DE PPP		EXERCÍCIO ANTERIOR	EXERCÍCIO CORRENTE(2025)	<2026>	<2027>	<2028>	<2029>	<2030>	<2031>	<2032>	<2033>	<2034>	
DO ENTE FEDERADO, EXCETO ESTATAIS NÃO DEPENDENTES (I) = (I.1 + I.2)		0,00	0,00	0,00	0,00	0,00	0,00	0,00	0,00	0,00	0,00	0,00	
Contratadas (I.1)		0,00	0,00	0,00	0,00	0,00	0,00	0,00	0,00	0,00	0,00	0,00	
A Contratar (I.2)		0,00	0,00	0,00	0,00	0,00	0,00	0,00	0,00	0,00	0,00	0,00	
DAS ESTATAIS NÃO-DEPENDENTES (II) = (II.1 + II.2)		0,00	0,00	0,00	0,00	0,00	0,00	0,00	0,00	0,00	0,00	0,00	
Contratadas (II.1)		0,00	0,00	0,00	0,00	0,00	0,00	0,00	0,00	0,00	0,00	0,00	
A Contratar (II.2)		0,00	0,00	0,00	0,00	0,00	0,00	0,00	0,00	0,00	0,00	0,00	
TOTAL DAS DESPESAS DE PPP (III) = (I + II)		0,00	0,00	0,00	0,00	0,00	0,00	0,00	0,00	0,00	0,00	0,00	
RECEITA CORRENTE LÍQUIDA (RCL) (IV)		0,00	158.208.910,57										
TOTAL DAS DESPESAS CONSIDERADAS PARA O LIMITE (I)		0,00	0,00	0,00									
TOTAL DAS DESPESAS CONSIDERADAS PARA O LIMITE / RCL (%) (V) = (I / IV)		0,00	0,00	0,00									


Handwritten signature and initials.

FONTE: SISTEMA: Aspec Informática - Unidade Responsável: Prefeitura Municipal de Bela Cruz - DATA DA EMISSÃO: 30/01/2026 - HORA DA EMISSÃO: 08:39:21
NOTA:


JOSE OTACÍLIO DE MORAIS NETO
PREFEITO MUNICIPAL


G2 CONTABILIDADE E SERVIÇOS S/S
CONTADOR CE-015475/0-4


SANTA MAJORIE VASCONCELOS PENHA
SECRETARIA DE ADMN. FINANÇAS E PLANEJ


MARCOS ANTONIO LOPES CARVALHO FILHO
CONTROLADOR INTERNO

RREO - Anexo 14 (LRF, Art. 48)

R\$ 1,00

BALANÇO ORÇAMENTÁRIO		Até o Bimestre
RECEITAS		
Previsão Inicial		147.036.000,00
Previsão Atualizada		147.036.000,00
Receitas Realizadas		162.419.962,91
Deficit Orçamentário		0,00
Saldos de Exercícios Anteriores (Utilizados para créditos Adicionais)		0,00
DESPESAS		
Dotação Inicial		147.036.000,00
Dotação Atualizada		158.680.354,07
Despesas Empenhadas		157.967.920,60
Despesas Liquidadas		156.683.865,94
Despesas Pagas		153.720.583,03
Superavit Orçamentário		4.452.042,31
DESPESAS POR FUNÇÃO/SUBFUNÇÃO		
Despesas Empenhadas		157.967.920,60
Despesas Liquidadas		156.683.865,94
RECEITA CORRENTE LÍQUIDA - RCL		
Receita Corrente Líquida		158.208.910,57
Receita Corrente Líquida Ajustada para Cálculo dos Limites de Endividamento		154.741.696,17
Receita Corrente Líquida Ajustada para Cálculo dos Limites da Despesa com Pessoal		151.017.464,17
RECEITAS E DESPESAS DOS REGIME PRÓPRIO DE PREVIDÊNCIA DOS SERVIDORES		
Fundo em Capitalização (PLANO PREVIDENCIÁRIO)		
Receitas Previdenciárias Realizadas		0,00
Despesas Previdenciárias Empenhadas		0,00
Despesas Previdenciárias Liquidadas		0,00
Despesas Previdenciárias Pagas		0,00
Resultado Previdenciário		0,00
Fundo em Repartição (PLANO FINANCEIRO)		
Receitas Previdenciárias Realizadas		0,00

Despesas Previdenciárias Empenhada
Despesas Previdenciárias Liquidadas
Despesas Previdenciárias Pagas
Resultado Previdenciário

0,00
0,00
0,00
0,00

RESULTADOS PRIMÁRIO E NOMINAL		Meta fixada no Anexo de Metas Fiscais da LDO (a)	Resultado apurado até o bimestre (b)	% em relação (b/a)	
Resultado Primário (sem RPPS) - Acima da linha		1.000.000,00	12.266.534,17	1.226,65 %	
Resultado Nominal (sem RPPS) - Abaixo da linha		1.000.000,00	17.851.697,52	1.785,17 %	
RESTOS A PAGAR POR PODER E MINISTÉRIO PÚBLICO		Inscrição	Cancelamento Até o Bimestre	Pagamento Até o Bimestre	Saldo a Pagar
RESTOS A PAGAR PROCESSADOS		8.415.843,51	374.501,23	3.349.713,64	4.691.628,64
Poder Executivo		8.415.843,51	374.501,23	3.349.713,64	4.691.628,64
Poder Legislativo		0,00	0,00	0,00	0,00
Poder Judiciário		0,00	0,00	0,00	0,00
Ministerio Público		0,00	0,00	0,00	0,00
Defensoria Pública		0,00	0,00	0,00	0,00
RESTOS A PAGAR NÃO PROCESSADOS		671.529,20	374.501,25	163.728,65	133.299,30
Poder Executivo		662.529,20	374.501,25	154.728,65	133.299,30
Poder Legislativo		9.000,00	0,00	9.000,00	0,00
Poder Judiciário		0,00	0,00	0,00	0,00
Ministerio Público		0,00	0,00	0,00	0,00
Defensoria Pública		0,00	0,00	0,00	0,00
TOTAL		9.087.372,71	749.002,48	3.513.442,29	4.824.927,94





DESPESAS COM MANUTENÇÃO E DESENVOLVIMENTO DO ENSINO	Valor Apurado Até o Bimestre	Limites Constitucionais Anuais	
		% Mínimo a Aplicar no Exercício	% Aplicado Até o Bimestre
Mínimo Anual de < 25% > das Receitas de Impostos na Manutenção e Desenvolvimento do Ensino	20.047.321,21	25%	25,55
Mínimo Anual de 70% do FUNDEB na Remuneração dos Profissionais da Educação Básica	46.247.985,10	70%	78,94
Percentual de 50% da Complementação da União ao FUNDEB (VAAT) na Educação Infantil	9.621.529,85	50%	53,98
Mínimo de 15% da Complementação da União ao FUNDEB (VAAT) em Despesa de Capital	3.159.312,52	15%	17,73

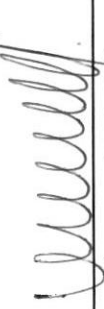



RECEITAS DE OPERAÇÕES DE CRÉDITO E DESPESAS DE CAPITAL			Saldo
	Valor Apurado no Exercício		não realizado
Receitas de Operações de Crédito	0,00		0,00
Despesa de Capital Líquida	17.111.548,15		421.450,04

PROJEÇÃO ATUARIAL DOS REGIMES DE PREVIDÊNCIA			
	EXERCÍCIO	100. EXERCÍCIO	200. EXERCÍCIO
Fundo em Capitalização (Plano Previdenciário)			350. EXERCÍCIO
Receitas Previdenciárias (I)	0,00	0,00	0,00
Despesas Previdenciárias (II)	0,00	0,00	0,00
Resultado Previdenciário (I - II)	0,00	0,00	0,00
Fundo em Repartição (Plano Financeiro)			
Receitas Previdenciárias			
Despesas Previdenciárias			
Resultado Previdenciário			

Handwritten signatures and initials.

RECEITA DA ALIENAÇÃO DE ATIVOS E APLICAÇÃO DOS RECURSOS		Valor Apurado no Exercício	Saldo a Realizar	
Receitas da Alienação de Ativos Aplicação dos Recursos da Alienação de Ativos		334.757,60	-334.757,60	
DESPESAS COM AÇÕES E SERVIÇOS PÚBLICOS DE SAÚDE				
		Valor Apurado Até o Bimestre	Limite Constitucional Anual	
			% Mínimo a Aplicar no Exercício	% Aplicado Até o Bimestre
Despesas com Ações e Serviços Públicos de Saúde executadas com recursos de impostos		20.819.909,85	15,00 %	28,79 %
DESPESAS DE CARÁTER CONTINUADO DERIVADAS DE PPP		Valor Apurado no Exercício Corrente		
Total das Despesas Consideradas para o Limite / RCL (%)				

FONTE: SISTEMA: Aspec Informática - UNIDADE RESPONSÁVEL: Prefeitura Municipal de Bela Cruz - DATA DA EMISSÃO: 30/01/2026 - HORA DA EMISSÃO: 08:54:48

 JOSE OTACÍLIO DE MORAIS-NETO PREFEITO MUNICIPAL	 G2 CONTABILIDADE E SERVIÇOS S/S CONTADOR CE-013475/04
 SAMIA MAJORIE VASCONCELOS PENHA SECRETARIA DE ADMIN. FINANÇAS E PLANEJ	 MARCOS ANTONIO LOPES CARVALHO FILHO CONTROLADOR INTERNO



RREO - ANEXO 9 (LRF, Art.53, parágrafo 1, inciso I)

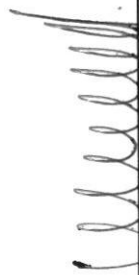
R\$ 1,00

RECEITAS	PREVISÃO ATUALIZADA (a)	RECEITAS REALIZADAS (b)	SALDO NÃO REALIZADO (c)=(a-b)
RECEITAS DE OPERAÇÕES DE CRÉDITO (I)	0,00	0,00	0,00
DESPESAS	DOTAÇÃO ATUALIZADA (d)	DESPESAS EMPENHADAS (e)	SALDO NÃO EXECUTADO (f)=(d-e)
DESPESAS DE CAPITAL			
Investimentos	17.532.998,19	17.111.548,15	421.450,04
Inversões Financeiras	10.509.035,50	10.493.918,50	15.117,00
Amortização da Dívida	0,00	0,00	0,00
	7.023.962,69	6.617.629,65	406.333,04
(-) Incentivos Fiscais a Contribuinte	0,00	0,00	0,00
(-) Incentivos Fiscais a Contribuinte por Instituições Financeiras	0,00	0,00	0,00
DESPESA DE CAPITAL LÍQUIDA (II)	17.532.998,19	17.111.548,15	421.450,04
RESULTADO PARA APURAÇÃO DA REGRA DE OURO (III)=(II-I)	17.532.998,19	17.111.548,15	421.450,04

FONTE: SISTEMA: Aspec Informática - UNIDADE RESPONSÁVEL: Prefeitura Municipal de Bela Cruz - DATA DA EMISSÃO: 30/01/2026 - HORA DA EMISSÃO: 08:57:28

Notas: 1 Operações de crédito descritas na CF, art 167, inciso III.


JOSE OTACÍLIO DE MORAIS NETO
PREFEITO MUNICIPAL


G2 CONTABILIDADE E SERVIÇOS S/S
CONTADOR CE-015475/0-4


SAMIA MAJORIE VASCONCELOS PENHA
SECRETARIA DE ADMIN., FINANÇAS E PLANEJ


MARCOS ANTONIO LOPES CARVALHO FILHO
CONTROLADOR INTERNO

RREO - ANEXO 11 (LRF, Art.53, parágrafo 1º inciso III)

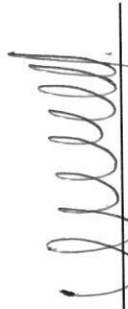
R\$ 1,00


RECEITAS	PREVISÃO ATUALIZADA (a)	RECEITAS REALIZADAS (b)	SALDO (c)=(a-b)
RECEITAS DE ALIENAÇÃO DE ATIVOS (I)			
Receita de Alienação de Bens Móveis	0,00	334.757,60	-334.757,60
Receita de Alienação de Bens Imóveis	0,00	327.720,00	-327.720,00
Receita de Alienação de Bens Intangíveis	0,00	0,00	0,00
Receita de Rendimentos de Aplicações Financeiras	0,00	0,00	0,00
		7.037,60	-7.037,60

DESPESAS	DOTAÇÃO ATUALIZADA (d)	DESPESAS EMPENHADAS (e)	DESPESAS LIQUIDADAS	DESPESAS PAGAS (f)	DESPESAS INSCRITAS EM RESTOS A PAGAR NÃO PROCESSADOS	PAGAMENTO DE RESTOS A PAGAR (g)	SALDO (h)=(d-e)
APLICAÇÃO DOS RECURSOS DA ALIENAÇÃO DE ATIVOS (II)							
DESPESAS DE CAPITAL	0,00	0,00	0,00	0,00	0,00	0,00	0,00
Investimentos	0,00	0,00	0,00	0,00	0,00	0,00	0,00
Inversões Financeiras	0,00	0,00	0,00	0,00	0,00	0,00	0,00
Amortização de Dívidas	0,00	0,00	0,00	0,00	0,00	0,00	0,00
DESPESAS CORRENTES DO REGIME DE PREVIDÊNCIA	0,00	0,00	0,00	0,00	0,00	0,00	0,00
Regime Próprio dos Servidores Públicos	0,00	0,00	0,00	0,00	0,00	0,00	0,00

	EXERCÍCIO (2024) (i)	EXERCÍCIO (2025) (j) = (Ib) - (IIF+IIg)	SALDO ATUAL (k)=(IIIi+IIIj)
SALDO FINANCEIRO A APLICAR			
VALOR (III)	0,00		334.757,60

FONTE: SISTEMA: Aspec Informática - UNIDADE RESPONSÁVEL: Prefeitura Municipal de Bela Cruz - DATA DA EMISSÃO: 30/01/2026 - HORA DA EMISSÃO: 08:58:52


JOSE OTACILIO DE MORAIS NETO


G2 CONTABILIDADE E SERVIÇOS S/S

RELATÓRIO RESUMIDO DA EXECUÇÃO ORÇAMENTÁRIA
DEMONSTRATIVO DA RECEITA DE ALIENAÇÃO DE ATIVOS E APLICAÇÃO DOS RECURSOS
ORÇAMENTO FISCAL E DA SEGURIDADE SOCIAL
6º bimestre de 2025 (Novembro a Dezembro)

Pag.: 0002

RREO - ANEXO 11 (LRF, Art.53, parágrafo 1º inciso III)

R\$ 1,00

PREFEITO MUNICIPAL

CONTADOR CE-015475/0-4

SAMIA MAJORIE MASCONELOS PENHA
SECRETARIA DE ADMIN. FINANÇAS E PLANEJ

MARCOS ANTONIO LOPES CARVALHO FILHO
CONTROLADOR INTERNO

9

2

FUNDO EM CAPITALIZAÇÃO (PLANO PREVIDENCIÁRIO)					R\$ 1,00
EXERCÍCIO	RECEITAS PREVIDENCIÁRIAS (a)	DESPESAS PREVIDENCIÁRIAS (b)	RESULTADO PREVIDENCIÁRIO (c)=(a-b)	SALDO FINANCEIRO DO EXERCÍCIO (d)=(d' exercício anterior) + (c)	
2024	0,00	0,00	0,00	0,00	0,00
2025	0,00	0,00	0,00	0,00	0,00
2026	0,00	0,00	0,00	0,00	0,00
2027	0,00	0,00	0,00	0,00	0,00
2028	0,00	0,00	0,00	0,00	0,00
2029	0,00	0,00	0,00	0,00	0,00
2030	0,00	0,00	0,00	0,00	0,00
2031	0,00	0,00	0,00	0,00	0,00
2032	0,00	0,00	0,00	0,00	0,00
2033	0,00	0,00	0,00	0,00	0,00
2034	0,00	0,00	0,00	0,00	0,00
2035	0,00	0,00	0,00	0,00	0,00
2036	0,00	0,00	0,00	0,00	0,00
2037	0,00	0,00	0,00	0,00	0,00
2038	0,00	0,00	0,00	0,00	0,00
2039	0,00	0,00	0,00	0,00	0,00
2040	0,00	0,00	0,00	0,00	0,00
2041	0,00	0,00	0,00	0,00	0,00
2042	0,00	0,00	0,00	0,00	0,00
2043	0,00	0,00	0,00	0,00	0,00
2044	0,00	0,00	0,00	0,00	0,00
2045	0,00	0,00	0,00	0,00	0,00
2046	0,00	0,00	0,00	0,00	0,00
2047	0,00	0,00	0,00	0,00	0,00
2048	0,00	0,00	0,00	0,00	0,00
2049	0,00	0,00	0,00	0,00	0,00
2050	0,00	0,00	0,00	0,00	0,00
2051	0,00	0,00	0,00	0,00	0,00
2052	0,00	0,00	0,00	0,00	0,00
2053	0,00	0,00	0,00	0,00	0,00

[Handwritten signature]





[Handwritten signature]

[Handwritten signature]

RELATÓRIO RESUMIDO DA EXECUÇÃO ORÇAMENTÁRIA

DEMONSTRATIVO DA PROJEÇÃO ATUARIAL DO REGIME PRÓPRIO DE PREVIDÊNCIA SOCIAL DOS SERVIDORES PÚBLICOS
ORÇAMENTOS FISCAL E DA SEGURIDADE SOCIAL
6º bimestre de 2025 (Novembro a Dezembro)

2054	0,00	0,00	0,00	0,00
2055	0,00	0,00	0,00	0,00
2056	0,00	0,00	0,00	0,00
2057	0,00	0,00	0,00	0,00
2058	0,00	0,00	0,00	0,00
2059	0,00	0,00	0,00	0,00
2060	0,00	0,00	0,00	0,00
2061	0,00	0,00	0,00	0,00
2062	0,00	0,00	0,00	0,00
2063	0,00	0,00	0,00	0,00
2064	0,00	0,00	0,00	0,00
2065	0,00	0,00	0,00	0,00
2066	0,00	0,00	0,00	0,00
2067	0,00	0,00	0,00	0,00
2068	0,00	0,00	0,00	0,00
2069	0,00	0,00	0,00	0,00
2070	0,00	0,00	0,00	0,00
2071	0,00	0,00	0,00	0,00
2072	0,00	0,00	0,00	0,00
2073	0,00	0,00	0,00	0,00
2074	0,00	0,00	0,00	0,00
2075	0,00	0,00	0,00	0,00
2076	0,00	0,00	0,00	0,00
2077	0,00	0,00	0,00	0,00
2078	0,00	0,00	0,00	0,00
2079	0,00	0,00	0,00	0,00
2080	0,00	0,00	0,00	0,00
2081	0,00	0,00	0,00	0,00
2082	0,00	0,00	0,00	0,00
2083	0,00	0,00	0,00	0,00
2084	0,00	0,00	0,00	0,00
2085	0,00	0,00	0,00	0,00
2086	0,00	0,00	0,00	0,00
2087	0,00	0,00	0,00	0,00
2088	0,00	0,00	0,00	0,00
2089	0,00	0,00	0,00	0,00
2090	0,00	0,00	0,00	0,00
2091	0,00	0,00	0,00	0,00
2092	0,00	0,00	0,00	0,00

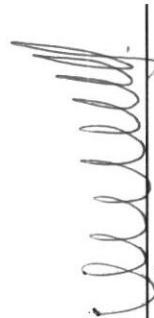






RELATÓRIO RESUMIDO DA EXECUÇÃO ORÇAMENTÁRIA
DEMONSTRATIVO DA PROJEÇÃO ATUARIAL DO REGIME PRÓPRIO DE PREVIDÊNCIA SOCIAL DOS SERVIDORES PÚBLICOS
ORÇAMENTOS FISCAL E DA SEGURIDADE SOCIAL
6º bimestre de 2025 (Novembro a Dezembro)


2093	0,00	0,00	0,00	0,00	0,00
2094	0,00	0,00	0,00	0,00	0,00
2095	0,00	0,00	0,00	0,00	0,00
2096	0,00	0,00	0,00	0,00	0,00
2097	0,00	0,00	0,00	0,00	0,00
2098	0,00	0,00	0,00	0,00	0,00

FONTE: SISTEMA: Aspec Informática - UNIDADE RESPONSÁVEL: Prefeitura Municipal de Bela Cruz - DATA DA EMISSÃO:30/01/2026 - HORA DA EMISSÃO:08:59:39

NOTAS:
1 - PRO


JOSE OTACÍLIO DE MORAIS NETO
PREFEITO MUNICIPAL


G2 CONTABILIDADE E SERVIÇOS S/S
CONTADOR CE-015475/0-4


SAMIA MAJORIE VASCONCELOS PENHA
SECRETARIA DE ADMIN. FINANÇAS E PLANEJ


MARCOS ANTONIO LOPES CARVALHO FILHO
CONTROLADOR INTERNO